



Asunto: Se remite información para consolidación y presentación de la Cuenta de la Hacienda Pública Anual del 2018.

El Llano, Aguascalientes, a 31 de enero de 2019.

C.P. JAIME GONZÁLEZ DE LEÓN
SECRETARIO DE FINANZAS
PRESENTE.-

Con la finalidad de atender la solicitud manifestada en el oficio SEFI 0019/2019/, en el cual se nos requiere el llenado del archivo de Excel en formato digital que contiene los Estados Financieros vinculados a efectos de integrar la cuenta Pública 2018; en este sentido, entregamos la información bajo los siguientes criterios:

- Impreso en 3 tantos debidamente firmados.
- CD que contiene los Estados Financieros vinculados en formato Excel trabajable, con la finalidad de poder consolidar su información.
- CD que contienen toda la integración de la Cuenta Pública firmada y digitalizada de manera individual en formato PDF; cada reporte en diferente archivo con su respectivo nombre de acuerdo a la guía que nos fue entregada.

Dicho lo anterior, los reportes que se turnan a la Dependencia que dirige son los siguientes:

I. Información contable, con la desagregación siguiente:

- a) Estado de Actividades
- b) Estado de situación financiera
- c) Estado de Variación en la Hacienda Pública
- d) Estado de cambios en la situación financiera.
- e) Estado de flujos de efectivo
- f) Informe de pasivos contingentes (formato libre)
- g) Notas a los Estados Financieros
- h) Estado Analítico del Activo
- i) Estado Analítico de la deuda y otros pasivos del cual se derivan las siguientes clasificaciones:
 1. Estado analítico de la Deuda
 - a. Corto y largo plazo
 - b. Fuentes de financiamiento



II. Información presupuestaria, con la desagregación siguiente:

- a) Estado Analítico de Ingresos, del que se derivará la presentación en clasificación económica por fuentes de financiamiento y concepto, incluyendo los ingresos y excedentes generados;
- b) Estado Analítico del Ejercicio del Presupuesto de Egresos, del que se derivan las clasificaciones siguientes:
 1. Administrativa
 2. Económica
 3. Por objeto del gasto
 4. FuncionalEl estado analítico del ejercicio del presupuesto de egresos deberá identificar los montos y adecuaciones presupuestarias y subejercicios por ramo y programa;
- c) Endeudamiento neto, financiamiento menos amortizado.
- d) Intereses de la Deuda, y
- e) Flujo de fondos que resuma todas las operaciones (indicadores de postura fiscal).

III. Información programática, con la desagregación siguiente:

- a) Gasto por Categoría Programática
- b) Programas y proyectos de Inversión (Formato Libre), adicionando a éste formato, uno en donde presente todos los programas y proyectos que coincidan con el total de gastos por capítulo en el mismo formato del Informe de Avance de Gestión Financiera.
- c) Indicadores de resultados.

IV. Información complementaria, como mínimo con la desagregación siguiente:

- a) Relación de Bienes Muebles que componen el patrimonio
- b) Relación de Bienes Inmuebles que compone el patrimonio
- c) Relación de Cuentas Bancarias Productivas Específicas
- d) Relación de Esquemas bursátiles y de cobertura financiera.

Además, de forma adicional y como parte integrante de la cuenta pública se envía la siguiente información:

V. Anexo de Disciplina Financiera

- a) **Formato 1.-** Estado de Situación Financiera Detallado –LDF
- b) **Formato 2.-** Informe Analítico de la Deuda Pública y Otros Pasivos –LDF
- c) **Formato 3.-** Informe Analítico de Obligaciones Diferentes de Financiamientos-LDF
- d) **Formato 4.-** Balance Presupuestario –LDF
- e) **Formato 5.-** Estado Analítico de Ingresos Detallado-LDF



- f) **Formato 6a.-** Estado Analítico del Ejercicio del Presupuesto de Egresos Detallado –LDF (Clasificación por Objeto de Gasto)
- g) **Formato 6b.-** Estado Analítico del Ejercicio del Presupuesto de Egresos Detallado –LDF (Clasificación Administrativa)
- h) **Formato 6c.-** Estado Analítico del Ejercicio del Presupuesto de Egresos Detallado –LDF (Clasificación Funcional)
- i) **Formato 6d.-** Estado Analítico del Ejercicio del Presupuesto de Egresos Detallado –LDF (Clasificación de Servicios Personales por Categoría)
- j) **Guía de cumplimiento**

Sin más por el momento, quedo de usted como su atenta y segura servidora.

ATENTAMENTE


MANC. ELVA PATRICIA SARACHO MARTÍNEZ
RECTORA



RECTORÍA

c.c.p C.P. Martín Orozco Sandoval.- Gobernador Constitucional del Estado de Aguascalientes
c.c.p. C.P. David Quezada Mora.- Contralor del Estado
c.c.p. C.P. Carlos de Jesús Magallanes García.- Subsecretario de Egresos de la SEFI.
c.c.p. MBA. Gerardo de la Garza Martínez.- Director de Administración y Finanzas de la UTR
c.c.p. Archivo

"Año del Centenario Luctuoso del Dr. Jesús Díaz de León"



Introducción



CUENTA PÚBLICA | 2018
ENTIDAD FEDERATIVA DE AGUASCALIENTES

INTRODUCCIÓN


La fecha de creación de esta Universidad Tecnológica es el día 12 de febrero de 2013 según consta en el periódico oficial del Estado de Aguascalientes de esa misma fecha.

Es una universidad situada en el municipio de El Llano, que pertenece al Estado de Aguascalientes. Actualmente atiende a jóvenes del propio municipio y otros del Estado de Aguascalientes, además de algunos provenientes de localidades de los estados de Zacatecas y Jalisco.

La Universidad Tecnológica El Retoño actualmente cuenta con una matrícula inscrita de 1,000 alumnos, atendidos por una plantilla de personal de 100 empleados entre directivos, administrativos, personal docente y personal de apoyo.

Considerando que la Universidad es un Ente Público y dentro de sus obligaciones más relevantes se encuentra la generación y presentación de información transparente, oportuna y confiable, lo cual se puede constatar con la emisión de los estados financieros y Cuenta Pública anual, en observancia de la normatividad emitida y las disposiciones legales aplicables como organismo público descentralizado.

En virtud de lo anterior, es que se presenta la Cuenta Pública anual 2018 de la UNIVERSIDAD TECNOLÓGICA EL RETOÑO, en la que se puede observar Información Contable, Información Presupuestaria, Información Programática e Información Complementaria en los formatos solicitados.

The image shows a handwritten signature in blue ink on the right side of the page. Below the signature is a circular official stamp of the Universidad Tecnológica El Retoño. The stamp features the university's name around the perimeter and a central emblem. To the right of the stamp is a vertical rectangular stamp with the letters 'DIA' and some illegible text below it.



Información Contable



CUENTA PÚBLICA | 2018
ENTIDAD FEDERATIVA DE AGUASCALIENTES



Cuenta Pública 2018
Estado de Actividades
Del 1 de enero al 31 de diciembre de 2018 y 2017
(Pesos)

Ente Público:

UNIVERSIDAD TECNOLÓGICA EL RETOÑO

Concepto	2018	2017	Concepto	2018	2017
INGRESOS Y OTROS BENEFICIOS			GASTOS Y OTRAS PÉRDIDAS		
Ingresos de la Gestión	24,685,424	91,715,420	Gastos de Funcionamiento	57,122,308	112,674,851
Impuestos	0	0	Servicios Personales	23,467,236	20,069,372
Cuotas y Aportaciones de Seguridad Social	0	0	Materiales y Suministros	3,054,396	2,012,943
Contribuciones de Mejoras	0	0	Servicios Generales	30,600,676	90,602,536
Derechos	5,854,463	5,109,830	Transferencia, Asignaciones, Subsidios y Otras Ayudas	0	0
Productos de Tipo Corriente	18,708,040	1,543,117	Transferencias Internas y Asignaciones al Sector Público	0	0
Aprovechamientos de Tipo Corriente	122,921	85,062,473	Transferencias al Resto del Sector Público	0	0
Ingresos por Venta de Bienes y Servicios	0	0	Subsidios y Subvenciones	0	0
Ingresos no Comprendidos en las Fracciones de la Ley de Ingresos Causados en Ejercicios Fiscales Anteriores Pendientes de Liquidación o Pago	0	0	Ayudas Sociales	0	0
			Penensiones y Jubilaciones	0	0
Participaciones, Aportaciones, Transferencias, Asignaciones, Subsidios y Otras Ayudas	29,381,328	27,794,790	Transferencias a Fideicomisos, Mandatos y Contratos Análogos	0	0
Participaciones y Aportaciones	0	0	Transferencias a la Seguridad Social	0	0
Transferencia, Asignaciones, Subsidios y Otras ayudas	29,381,328	27,794,790	Donativos	0	0
Otros Ingresos y Beneficios	796,149	1,656,777	Transferencias al Exterior	0	0
Ingresos Financieros	796,149	1,656,777	Participaciones y Aportaciones	0	0
Incremento por Variación de Inventarios	0	0	Participaciones	0	0
Disminución del Exceso de Estimaciones por Pérdida o Deterioro u Obsolescencia	0	0	Aportaciones	0	0
Disminución del Exceso de Provisiones	0	0	Convenios	0	0
Otros Ingresos y Beneficios Varios	0	0	Intereses, Comisiones y Otros Gastos de la Deuda Pública	0	0
Total de Ingresos y Otros Beneficios	54,862,501	121,166,987	Intereses de la Deuda Pública	0	0
			Comisiones de la Deuda Pública	0	0
			Gastos de la Deuda Pública	0	0
			Costo por Coberturas	0	0
			Apoyos Financieros	0	0
			Otros Gastos y Pérdidas Extraordinarias	7,015,568	5,725,821
			Estimaciones, Depreciaciones, Deterioros, Obsolescencia y Amortizaciones	7,015,568	5,725,821
			Provisiones	0	0
			Disminución de Inventarios	0	0
			Aumento por Insuficiencia de Estimaciones por Pérdida o Deterioro y Obsolescencia	0	0
			Aumento por Insuficiencia de Provisiones	0	0
			Otros Gastos	0	0
			Inversión Pública	0	0
			Inversión Pública no Capitalizable	0	0
			Total de Gastos y Otras Pérdidas	64,137,866	118,400,672
			Resultados del Ejercicio (Ahorro/Desahorro)	-9,274,965	2,766,315

Bajo protesta de decir verdad declaramos que los Estados Financieros y sus Notas son razonablemente correctos y responsabilidad del emisor



(Signature)
MBA. GERARDO DE LA GARZA MARTÍNEZ
DIRECCIÓN DE ADMINISTRACIÓN Y FINANZAS

(Signature)
MANC. ELVA PATRICIA SARACHO MARTÍNEZ
RECTORIA



Cuenta Pública 2018
Estado de Situación Financiera
Del 1 de enero al 31 de diciembre de 2018 y 2017
(Pesos)

Ente Público:

UNIVERSIDAD TECNOLÓGICA EL RETÓN

CONCEPTO	Año 2018	Año 2017	CONCEPTO	Año 2018	Año 2017
ACTIVO			PASIVO		
Activo Circulante			Activo Circulante		
Efectivo y Equivalentes	11,884,659	31,482,346	Cuentas por Pagar a Corto Plazo	1,806,599	2,451,154
Derechos a Recibir Efectivo o Equivalentes	3,311	2,727	Documentos por Pagar a Corto Plazo	0	0
Derechos a Recibir Bienes o Servicios	359,229	1,084,764	Porción a Corto Plazo de la Deuda Pública a Largo Plazo	0	0
Inventarios	0	0	Títulos y Valores a Corto Plazo	0	0
Almacenes	0	0	Pasivos Diferidos a Corto Plazo	0	7,189,214
Estimación por Pérdida o Deterioro de Activos Circulantes	0	0	Fondos y Bienes de Terceros en Garantía y/o Administración a Corto Plazo	0	0
Otros Activos Circulantes	82,733	81,114	Provisiones a Corto Plazo	0	0
Total de Activos Circulantes	12,329,932	32,650,951	Otros Pasivos a Corto Plazo	9,232,843	0
			Total de Pasivos Circulantes	11,039,442	9,640,368
Inversiones Financieras a Largo Plazo	0	0	Pasivo No Circulante		
Derechos a Recibir Efectivo o Equivalentes a Largo Plazo	0	0	Cuentas por Pagar a Largo Plazo	0	0
Bienes Inmuebles, Infraestructura y Construcciones en Proceso	108,387,529	94,060,595	Documentos por Pagar a Largo Plazo	0	0
Bienes Muebles	30,591,989	28,281,929	Deuda Pública a Largo Plazo	0	0
Activos Intangibles	0	0	Pasivos Diferidos a Largo Plazo	0	0
			Fondos y Bienes de Terceros en Garantía y/o en Administración a Largo Plazo	0	0
Depreciación, Deterioro y Amortización Acumulada de Bienes	-21,794,336	-16,724,294	Provisiones a Largo Plazo	0	0
Activos Diferidos	0	0	Total de Pasivos No Circulantes	0	0
Estimación por Pérdida o Deterioro de Activos no Circulantes	0	0	Total del Pasivo	11,039,442	9,640,368
Otros Activos no Circulantes	0	0			
Total de Activos No Circulantes	117,185,092	105,618,230	HACIENDA PÚBLICA/PATRIMONIO		
Total del Activo	129,515,024	138,269,181	Hacienda Pública/Patrimonio Contribuido	56,724,920	57,577,568
			Aportaciones	45,298,136	46,150,784
			Donaciones de Capital	11,426,784	11,426,784
			Actualización de la Hacienda Pública / Patrimonio	0	0
			Hacienda Pública/Patrimonio Generado	61,750,662	71,051,245
			Resultados del Ejercicio (Ahorro / Desahorro)	-9,274,965	2,766,315
			Resultados de Ejercicios Anteriores	71,025,627	68,284,930
			Revalúos	0	0
			Reservas	0	0
			Rectificaciones de Resultados de Ejercicios Anteriores	0	0
			Exceso o Insuficiencia en la Actualización de la Hacienda Pública/Patrimonio	0	0
			Resultado por Posición Monetaria	0	0
			Resultado por Tenencia de Activos no Monetarios	0	0
			Total Hacienda Pública/ Patrimonio	118,475,582	128,628,813
			Total del Pasivo y Hacienda Pública / Patrimonio	129,515,024	138,269,181

Debajo protesta de decir verdad declaramos que los Estados Financieros y sus Notas son razonablemente correctos y responsabilidad del emisor



[Signature]
MBA GREGORIO DE LA GARZA MARTÍNEZ
DIRECCIÓN DE ADMINISTRACIÓN Y FINANZAS

[Signature]
MANC. ELVA PATRICIA SARACHO MARTÍNEZ
RECTORÍA



Cuenta Pública 2018
Estado de Cambios en la Situación Financiera
Del 1 de enero al 31 de diciembre de 2018 y 2017
(Pesos)

Ente Público: **UNIVERSIDAD TECNOLÓGICA EL RETOÑO**

Concepto	Origen	Aplicación	Concepto	Origen	Aplicación
ACTIVO			PASIVO		
Activo Circulante	25,393,264	16,639,107	Activo Circulante	9,232,843	7,833,769
Efectivo y Equivalentes	20,323,222	2,203	Cuentas por Pagar a Corto Plazo	0	0
Derechos a Recibir Efectivo o Equivalentes	19,597,687	0	Documentos por Pagar a Corto Plazo	0	644,555
Derechos a Recibir Bienes o Servicios	0	584	Porción a Corto Plazo de la Deuda Pública a Largo Plazo	0	0
Inventarios	725,535	0	Títulos y Valores a Corto Plazo	0	0
Almacenes	0	0	Pasivos Diferidos a Corto Plazo	0	0
Estimación por Pérdida o Deterioro de Activos Circulantes	0	0	Fondos y Bienes de Terceros en Garantía, y/o Administración a Corto Plazo	0	7,189,214
Otros Activos Circulantes	0	1,619	Provisiones a Corto Plazo	0	0
Activo No Circulante	5,070,042	16,636,904	Otros Pasivos a Corto Plazo	9,232,843	0
Inversiones Financieras a Largo Plazo	0	0	Pasivo No Circulante	0	0
Derechos a Recibir Efectivo o Equivalentes a Largo Plazo	0	0	Cuentas por Pagar a Largo Plazo	0	0
Bienes Inmuebles, Infraestructura y Construcciones en Proceso	0	14,326,934	Documentos por Pagar a Largo Plazo	0	0
Bienes Muebles	0	2,309,970	Deuda Pública a Largo Plazo	0	0
Activos Intangibles	0	0	Pasivos Diferidos a Largo Plazo	0	0
Depreciación, Deterioro y Amortización Acumulada de Bienes	5,070,042	0	Fondos y Bienes de Terceros en Garantía, y/o en Administración a Largo Plazo	0	0
Activos Diferidos	0	0	Provisiones a Largo Plazo	0	0
Estimación por Pérdida o Deterioro de Activos no Circulantes	0	0			
Otros Activos no Circulantes	0	0	HACIENDA PÚBLICA/ PATRIMONIO	2,740,697	12,893,928
			Hacienda Pública/Patrimonio Contribuido	0	852,648
			Aportaciones	0	852,648
			Donaciones de Capital	0	0
			Actualización de la Hacienda Pública / Patrimonio	0	0
			Hacienda Pública/Patrimonio Generado	2,740,697	12,041,280
			Resultados del Ejercicio (Ahorro / Desahorro)	0	0
			Resultados de Ejercicios Anteriores	2,740,697	12,041,280
			Revalúos	0	0
			Reservas	0	0
			Rectificaciones de Resultados de Ejercicios Anteriores	0	0
			Exceso o Insuficiencia en la Actualización de la Hacienda Pública/Patrimonio	0	0
			Resultado por Posición Monetaria	0	0
			Resultado por Tenencia de Activos no Monetarios	0	0

Bajo protesta de decir verdad declaramos que los Estados Financieros y sus Notas son razonablemente correctos y responsabilidad del emisor

MANC. ELVA PATRICIA SARACHO MARTINEZ
RECTORIA

MPA GERARDO DE LA GARZA MARTINEZ
DIRECCIÓN DE ADMINISTRACIÓN Y FINANZAS





Cuenta Pública 2018
Estado Analítico del Activo
Del 1 de enero al 31 de diciembre de 2018
(Pesos)

Ente Público: UNIVERSIDAD TECNOLÓGICA EL RETOÑO

Concepto	Saldo Inicial 1	Cargos del Periodo 2	Abonos del Periodo 3	Saldo Final 4 = (1+2-3)	Variación del Periodo (4-1)
ACTIVO					
Activo Circulante	138,269,181	258,302,520	267,056,677	129,515,024	-8,754,157
Efectivo y Equivalentes	32,650,951	226,205,661	246,526,680	12,329,932	-20,321,019
Derechos a Recibir Efectivo o Equivalentes	31,482,346	176,406,541	196,004,228	11,884,659	-19,597,687
Derechos a Recibir Bienes o Servicios	2,727	0	-584	3,311	584
Inventarios	1,084,764	49,791,000	50,516,535	359,229	-725,535
Almacenes	0	0	0	0	0
Estimación por Pérdida o Deterioro de Activos Circulantes	0	0	0	0	0
Otros Activos Circulantes	81,114	8,120	6,501	82,733	1,619
Activo No Circulante	105,618,230	32,096,859	20,529,997	117,185,092	11,566,862
Inversiones Financieras a Largo Plazo	0	0	0	0	0
Derechos a Recibir Efectivo o Equivalentes a Largo Plazo	0	0	0	0	0
Bienes Inmuebles, Infraestructura y Construcciones en P Proceso	94,060,595	14,326,934	0	108,387,529	14,326,934
Bienes Muebles	28,281,929	17,769,925	15,459,955	30,591,899	2,309,970
Activos Intangibles	0	0	0	0	0
Depreciación, Deterioro y Amortización Acumulada de Bienes	-16,724,294	0	5,070,042	-21,794,336	-5,070,042
Activos Diferidos	0	0	0	0	0
Estimación por Pérdida o Deterioro de Activos no Circulantes	0	0	0	0	0
Otros Activos no Circulantes	0	0	0	0	0

Bajo protesta de decir verdad declaramos que los Estados Financieros y sus Notas son razonablemente correctos y responsabilidad del emisor



MANC. ELVA PATRICIA SARACHO MARTÍNEZ
RECTORIA

MBA. GERARDO DE LA GARZA MARTÍNEZ
DIRECCIÓN DE ADMINISTRACIÓN Y FINANZAS



Cuenta Pública 2018
Estado Analítico de la Deuda y Otros Pasivos
Del 1 de enero al 31 de diciembre de 2018
(Pesos)

Ente Público: UNIVERSIDAD TECNOLÓGICA EL RETOÑO

Denominación de las Deudas	Moneada de Contratación	Institución o País Acreedor	Saldo Inicial del Periodo	Saldo Final del Periodo
DEUDA PÚBLICA				
Deuda Interna				
Corto Plazo				
Instituciones de Crédito			0	0
Títulos y Valores			0	0
Arrendamientos Financieros			0	0
Deuda Externa				
Organismos Financieros Internacionales			0	0
Deuda Bilateral			0	0
Títulos y Valores			0	0
Arrendamientos Financieros			0	0
Subtotal a Corto Plazo			0	0
Deuda Interna				
Largo Plazo				
Instituciones de Crédito			0	0
Títulos y Valores			0	0
Arrendamientos Financieros			0	0
Deuda Externa				
Organismos Financieros Internacionales			0	0
Deuda Bilateral			0	0
Títulos y Valores			0	0
Arrendamientos Financieros			0	0
Subtotal a Largo Plazo			0	0
Otros Pasivos				
Total Deuda y Otros Pasivos			9,640,368	11,039,442
			9,640,368	11,039,442

Bajo protesta de decir verdad declaramos que los Estados Financieros y sus Notas son razonablemente correctos y responsabilidad del emisor



MANC. ELVA PATRICIA SARACHO MARTÍNEZ
RECTORIA

MPA GERARDO DE LA GARZA MARTÍNEZ
DIRECCIÓN DE ADMINISTRACIÓN Y FINANZAS



Cuenta Pública 2018
Estado de Variación en la Hacienda Pública
Del 1 de enero al 31 de diciembre de 2018
 (pesos)

UNIVERSIDAD TECNOLÓGICA EL RETOÑO

Concepto	Hacienda Pública/ Patrimonio Contribuido	Hacienda Pública/ Patrimonio Generado de Ejercicios Anteriores	Hacienda Pública/ Patrimonio Generado del Ejercicio	Exceso o Insuficiencia en la Actualización de la Hacienda Pública / Patrimonio	TOTAL
Hacienda Pública / Patrimonio Contribuido Neto de 2017					
Aportaciones	57,577,568	0	0	0	57,577,568
Donaciones de Capital	46,150,784	0	0	0	46,150,784
Actualización de la Hacienda Pública/ Patrimonio	11,426,784	0	0	0	11,426,784
	0	0	0	0	0
Hacienda Pública / Patrimonio Generado Neto de 2017					
Resultados del Ejercicio (Ahorro/Desahorro)	0	68,284,930	2,766,315	0	71,051,245
Resultados de Ejercicios Anteriores	0	0	2,766,315	0	2,766,315
Revalúos	0	68,284,930	0	0	68,284,930
Reservas	0	0	0	0	0
Rectificaciones de Resultados de Ejercicios Anteriores	0	0	0	0	0
Exceso o Insuficiencia en la Actualización de la Hacienda Pública /					
Resultado por Posición Monetaria	0	0	0	0	0
Resultado por Tenencia de Activos No Monetarios	0	0	0	0	0
	0	0	0	0	0
Hacienda Pública/ Patrimonio Neto Final de 2017	57,577,568	68,284,930	2,766,315	0	128,628,813
Cambios en la Hacienda Pública/ Patrimonio Neto de 2018					
Aportaciones	-852,648	0	0	0	-852,648
Donaciones de Capital	-852,648	0	0	0	-852,648
Actualización de la Hacienda Pública/ Patrimonio	0	0	0	0	0
	0	0	0	0	0
Variaciones de la Hacienda Pública/ Patrimonio Neto de 2018					
Resultados del Ejercicio (Ahorro/Desahorro)	0	2,740,697	-12,041,280	0	-9,300,583
Resultados de Ejercicios Anteriores	0	0	-9,274,965	0	-9,274,965
Revalúos	0	2,740,697	-2,766,315	0	-25,618
Reservas	0	0	0	0	0
Rectificaciones de Resultados de Ejercicios Anteriores	0	0	0	0	0
	0	0	0	0	0
Cambios en el Exceso o Insuficiencia en la Actualización de la Hacienda					
Resultado por Posición Monetaria	0	0	0	0	0
Resultado por Tenencia de Activos No Monetarios	0	0	0	0	0
	0	0	0	0	0
Hacienda Pública / Patrimonio Neto Final de 2018	56,724,920	71,025,627	-9,274,965	0	118,475,582

Bajo protesta de decir verdad declaramos que los Estados Financieros y sus Notas son razonablemente correctos y responsabilidad del emisor



MANC. ELVA PATRICIA SARACHO MARTÍNEZ
 RECTORIA

MBA. GERARDO DE LA GARZA MARTÍNEZ
 DIRECCIÓN DE ADMINISTRACIÓN Y FINANZAS



Cuenta Pública 2018
Estado de Flujos de Efectivo
Del 1 de enero al 31 de diciembre de 2018 y 2017
(Pesos)

Ente Público: UNIVERSIDAD TECNOLÓGICA EL RETOÑO

Concepto	2018	2017	Concepto	2018	2017
Flujos de Efectivo de las Actividades de Operación			Flujos de Efectivo de las Actividades de Inversión		
Origen			Origen		
Impuestos	54,862,901	127,395,821	Bienes Inmuebles, Infraestructura y Construcciones en Proceso	2,473,371	24,672,091
Cuotas y Aportaciones de Seguridad Social	0	0	Bienes Muebles	0	23,861,106
Contribuciones de mejoras	0	0	Otros Orígenes de Inversión	350,967	772,145
Derechos	0	0		2,122,404	38,840
Productos de Tipo Corriente	5,854,463	5,109,830	Aplicación		
Aprovechamientos de Tipo Corriente	18,708,040	1,543,117	Bienes Inmuebles, Infraestructura y Construcciones en Proceso	12,796,093	45,249,020
Ingresos por Venta de Bienes y Servicios	122,921	85,062,473	Bienes Muebles	11,917,828	45,249,020
Ingresos no Comprendidos en las Fracciones de la Ley de Ingresos Causados en Ejercicios Fiscales Anteriores Pendientes de Liquidación o Pago	0	0	Otras Aplicaciones de Inversión	0	0
Participaciones y Aportaciones	0	0		878,265	0
Transferencias, Asignaciones y Subsidios y Otras Ayudas	29,381,328	27,794,790	Flujos Netos de Efectivo por Actividades de Inversión	-10,322,722	-20,576,929
Otros Orígenes de Operación	796,149	7,885,611			
Aplicación			Flujo de Efectivo de las Actividades de Financiamiento		
Servicios Personales	64,137,866	118,400,672	Origen		
Materiales y Suministros	23,467,236	20,059,372	Endeudamiento Neto	0	0
Servicios Generales	3,054,396	2,012,943	Interno	0	0
	30,600,676	90,602,536	Externo	0	0
Transferencias Internas y Asignaciones al Sector Público	0	0	Otros Orígenes de Financiamiento	0	0
Transferencias al resto del Sector Público	0	0			
Subsidios y Subvenciones	0	0	Aplicación		
Ayudas Sociales	0	0	Servicios de la Deuda	0	0
Pensiones y Jubilaciones	0	0	Interno	0	0
Transferencias a Fideicomisos, Mandatos y Contratos Análogos	0	0	Externo	0	0
Transferencias a la Seguridad Social	0	0	Otras Aplicaciones de Financiamiento	0	0
Donativos	0	0			
Transferencias al Exterior	0	0	Flujos netos de Efectivo por Actividades de Financiamiento	0	0
Participaciones	0	0			
Aportaciones	0	0	Incremento/Disminución Neta en el Efectivo y Equivalentes al Efectivo	-19,697,687	-11,581,780
Convenios	0	0			
Otras Aplicaciones de Operación	7,015,568	5,725,821			
Flujos Netos de Efectivo por Actividades de Operación	-9,274,965	8,985,149	Efectivo y Equivalente al Efectivo al Inicio del Ejercicio	31,482,346	43,064,126
			Efectivo y Equivalente al Efectivo al Final del Ejercicio	11,884,659	31,482,346

Bajo protesta de decir verdad declaramos que los Estados Financieros y sus Notas son razonablemente correctos y responsabilidad del Emisor



MANC. ELVA PATRICIA SARACHO MARTINEZ
RECTORIA

IMEA GERARDO DE LA GARZA MARTINEZ
DIRECCIÓN DE ADMINISTRACIÓN Y FINANZAS



Cuenta Pública 2018
Pasivos Contingentes
Al 31 de diciembre de 2018 y 2017
(Pesos)

Ente Público:

UNIVERSIDAD TECNOLÓGICA EL RETOÑO

NOTA: "No se ha presentado el supuesto."

Bajo protesta de decir verdad declaramos que los Estados Financieros y sus Notas son razonablemente correctos y responsabilidad del emisor

MANC. ELVA PATRICIA SARACHO MARTÍNEZ
RECTORIA



MBA. GERARDO DE LA GARZA MARTÍNEZ
DIRECCIÓN DE ADMINISTRACIÓN Y FINANZAS

NOTAS A LOS ESTADOS FINANCIEROS
Al 31 de Diciembre de 2018
a) NOTAS DE DESGLOSE

I) NOTAS AL ESTADO DE SITUACIÓN FINANCIERA

Activo

Efectivo y Equivalentes

1. El monto en este renglón corresponde al saldo devengado en el ejercicio el cual será pagado en 2018, y corresponde a los recursos FAM 2016.
Derechos a recibir Efectivo y Equivalentes y Bienes o Servicios a Recibir

Bancos/Tesorería

Representa el monto de efectivo disponible propiedad de UNIVERSIDAD TECNOLÓGICA EL RETÓN, en instituciones bancarias, su importe se integra por:

Banco	Importe
BBVA BANCOMER SA	\$150,002.53
SANTANDER	\$9,286,444.93
SCOTIABANK	\$.00
Suma	\$9,436,447.46

Inversiones Temporales

Representa el monto de efectivo invertido por UNIVERSIDAD TECNOLÓGICA EL RETÓN, la cual se efectúa a plazos que van de inversión a la vista hasta 90 días, su importe se integra por:

Banco	Importe
BBVA BANCOMER SA	\$ 0.00
SANTANDER	\$ 2,447,811.89
	\$.00
	\$.00
	\$.00
Suma	\$2,447,811.89



2 y 3 Corresponde a los gastos por comprobar y anticipos de los cuales será necesario realizar una revisión detallada y depurar o reclasificar dichas cuentas.

Las Cuentas por Cobrar a Corto Plazo se integran por:

Concepto	2018
CUENTAS POR COBRAR A CORTO PLAZO	\$ -15,977.94
DEUDORES DIVERSOS POR COBRAR A CORTO PLAZO	\$ 388,641.41
OTROS DERECHOS A RECIBIR EFECTIVO O EQUIVALENTES A CORTO PLAZO	\$ -13,434.59
Suma	\$359,228.88

Las Cuentas por Cobrar a Corto Plazo se integran por:

Concepto	2018
Computación en Acción SA de CV	-\$2.00
UTR	-15,975.94
Suma	\$-15,977.94



Deudores Diversos por Cobrar a Corto Plazo

Representa el monto de los derechos de cobro a favor del ente público por gastos por comprobar, principalmente relacionados con viáticos.

Otros Derechos a recibir Efectivo y Equivalentes a Corto Plazo

Representan los derechos de cobro originados en el desarrollo de las actividades del ente público, de los cuales se espera recibir una contraprestación representada en recursos, bienes o servicios; en un plazo menor o igual a doce meses, no incluidos en las cuentas anteriores,

Bienes Disponibles para su Transformación o Consumo (inventarios)

4 y 5. A la fecha y por la naturaleza de este organismo público no se cuenta con bienes para transformación o consumo.

Inversiones Financieras

6 y 7. A la fecha y por la naturaleza de este organismo público no se cuenta con inversiones financieras.

Bienes Muebles, Inmuebles e Intangibles

8 y 9. En este rubro se encuentra el valor de los edificios, así como el valor catastral del terreno de la Universidad; asimismo durante el ejercicio se adquirió mobiliario y equipo con los recursos FAM e Ingresos Propios.

Bienes Inmuebles, Infraestructura y Construcciones en Proceso

Se integra de la siguiente manera:

Concepto	2018
TERRENOS	\$ 2,841,300.00
OTROS BIENES INMUEBLES	\$ 105,546,229.50
Subtotal BIENES INMUEBLES, INFRAESTRUCTURA Y CONSTRUCCIONES EN PROCESO	\$108,387,529.50

UNIVERSIDAD TECNOLÓGICA
EL RETÓN
UNIVERSIDAD

Bienes Muebles, Intangibles y Depreciaciones

Se integran de la siguiente manera:

Concepto	2018
MOBILIARIO Y EQUIPO DE ADMINISTRACIÓN	\$ 19,963,494.00
MOBILIARIO Y EQUIPO EDUCACIONAL Y RECREATIVO	\$ 3,066,367.00
VEHÍCULOS Y EQUIPO DE TRANSPORTE	\$ 1,600,890.00
EQUIPO MÉDICO Y DE LABORATORIO	\$ 241,723.00
EQUIPO DE DEFENSA Y SEGURIDAD	\$ 639,953.00
MAQUINARIA, OTROS EQUIPOS Y HERRAMIENTAS	\$ 3,988,248.00
Subtotal BIENES MUEBLES	\$29,500,675.00
SOFTWARE	\$216,031.00
PATENTES, MARCAS Y DERECHOS	\$ 5,702.00
LICENCIAS	\$869,490.00
Subtotal ACTIVOS INTANGIBLES	\$1,091,223.00
DEPRECIACIÓN ACUMULADA DE BIENES MUEBLES	-\$ 21,794,337.00
Subtotal DEPRECIACIÓN, DETERIORO Y AMORTIZACIÓN ACUMULADA DE BIENES	\$21,794,337.00
Suma	\$8,797,561.00

Estimaciones y Deterioros

10 y 11. No se tienen movimientos en estos rubros.

Otros Activos

11. A la fecha no se cuenta con otros activos.

Pasivo

1, 2 y 3

Este género se compone de dos grupos, el Pasivo Circulante y el Pasivo No Circulante, en éstos inciden pasivos derivados de operaciones por servicios personales, cuentas por pagar por operaciones presupuestarias devengadas y contabilizadas al 31 de diciembre del ejercicio correspondiente; pasivos por obligaciones laborales, a continuación se presenta la integración del pasivo:



Concepto	2018
PASIVO CIRCULANTE	\$ 10,929,658.00
PASIVO NO CIRCULANTE	\$.00
Suma de Pasivo	\$10,929,658.00

• **Pasivo Circulante**

Destacan entre las principales partidas del Pasivo Circulante las siguientes:

Concepto	Importe
SERVICIOS PERSONALES POR PAGAR A CORTO PLAZO	\$ -656,529.00
RETENCIONES Y CONTRIBUCIONES POR PAGAR A CORTO PLAZO	\$ 1,225,004.00
INGRESOS POR CLASIFICAR	\$.00
PROVEEDORES POR PAGAR A CORTO PLAZO	\$1,128,340.00
OTRAS CUENTAS POR PAGAR A CORTO PLAZO	\$ 9,232,843.00
Suma PASIVO CIRCULANTE	\$10,929,658.00

PROVEEDORES AL CIERRE DEL EJERCICIO 2018

JORGE ERNESTO LANDERO AVILA	\$	95,999.86
Luis Fernando Solis Ortega Construcciones	\$	40,698.60
Innovación Tecnológica en Educación SAPI de CV	\$	104,400.00
Patricia Aguilera Llamas	\$	26,105.80
TEC-QUEST S.A. de C.V.	\$	499,448.60
Computadoras y Sistemas de Aguascalientes S.A. de C.V.	\$	138,272.50
Fernando Soto Hernández	\$	83,137.20
Muelle Constructora SA de CV	\$	111,784.10
Jesús Alejandro Gutiérrez Macías	\$	96,312.50
Gabriela Zamarrón Pérez	\$	1,633.00
Grupo Financiero VE POR MÁS	\$	2,969.57
Envíos RED, S. A. de C. V.	\$	281.62
Unidad de Gasolineras, S.A. de C.V.	\$	9,382.59
TOTAL		1,210,425.94



[Handwritten signature]

DOCUMENTO	PROVEEDOR	IMPORTE	RECURSO CON QUE SE PAGARÁ
RETENCIONES ISR	SAT	511,444	FEDERAL
RETENCIONES ISR PROF	SAT	0	FEDERAL
RETENCIONES IVA	SAT	0	FEDERAL
RETENCIÓN 2%-ISN	SECRETARÍA DE FINANZAS	38,950	FEDERAL
IMSS	IMSS	60,118	ESTATAL
ISSSSPEA	ISSSSPEA	138,209	ESTATAL

Todos los pasivos son menores a 90 días.

II) NOTAS AL ESTADO DE ACTIVIDADES

Ingresos de Gestión
 1 y 2

CONCEPTO	IMPORTE
DERECHOS	\$5,635,501
PRODUCTOS	\$ 18,874,677
APROVECHAMIENTOS	\$20,326
SUBSIDIO ESTATAL	\$ 13'000,000
SUBSIDIO FEDERAL	\$ 16'381,828



[Handwritten signature]

Gastos y Otras Pérdidas

No se tienen movimientos en estos rubros.

III) NOTAS AL ESTADO DE VARIACIÓN EN LA HACIENDA PÚBLICA

1. Durante este ejercicio las variaciones en la hacienda pública reflejan un incremento en la recuperación de Ingresos Propios, derivados del cobro de las colegiaturas y servicios adicionales que la Universidad ofrece a los alumnos y personal docente; el aumento en los bienes muebles adquiridos con los recursos provenientes del Fondo de Aportaciones Múltiples (FAM), de los Ingresos Propios; y el registro de los bienes inmuebles.

IV) NOTAS AL ESTADO DE FLUJOS DE EFECTIVO

Efectivo y equivalentes

1. El análisis de los saldos inicial y final que figuran en la última parte del Estado de Flujo de Efectivo en la cuenta de efectivo y equivalentes es como sigue:

CONCEPTO	2018	2017
Efectivo en Bancos – Tesorería (saldos iniciales)	\$ 31'482,346	\$ 43'064,126
Total de Efectivo y Equivalentes(saldos finales)	\$11'887,970	\$ 31'482,346



V) CONCILIACIÓN ENTRE LOS INGRESOS PRESUPUESTARIOS Y CONTABLES, ASÍ COMO ENTRE LOS EGRESOS PRESUPUESTARIOS Y LOS GASTOS CONTABLES

La conciliación se presentará atendiendo a lo dispuesto por el Acuerdo por el que se emite el formato de conciliación entre los ingresos presupuestarios y contables, así como entre los egresos presupuestarios y los gastos contables.

Universidad Tecnológica el Retoño Conciliación entre los Egresos Presupuestarios y los Gastos Contables Correspondiente del 1 de Enero al 31 de Diciembre de 2018 (Cifras en pesos)	
1.- TOTAL DE EGRESOS (PRESUPUESTARIOS)	\$75,169,406.44
2. MENOS EGRESOS PRESUPUESTARIOS NO CONTABLES	\$20,523,735.73
MOBILIARIO Y EQUIPO DE ADMINISTRACIÓN	\$1,447,977.69
MOBILIARIO Y EQUIPO EDUCACIONAL Y RECREATIVO	\$3,847,281.09
EQUIPO E INSTRUMENTAL MÉDICO Y DE LABORATORIO	\$0.00
VEHICULOS Y EQUIPO DE TRANSPORTE	\$37,764.00
EQUIPO DE DEFENSA Y SEGURIDAD	\$0.00
MAQUINARIA, OTROS EQUIPOS Y HERRAMIENTAS	\$568,115.64
ACTIVOS BIOLÓGICOS	\$0.00
BIENES INMUEBLES	\$0.00
ACTIVOS INTANGIBLES	\$526,612.24
OBRA PÚBLICA EN BIENES PROPIOS	\$13,641,291.42
ACCIONES Y PARTICIPACIONES DE CAPITAL	\$0.00
COMPRA DE TÍTULOS Y VALORES	\$0.00
INVERSIONES EN FIDEICOMISOS, MANDATOS Y OTROS ANÁLOGOS	\$0.00
PROVISIONES PARA CONTINGENCIAS Y OTRAS EROGACIONES ESPECIALES	\$0.00
AMORTIZACIÓN DE LA DEUDA PÚBLICA	\$0.00
ADEUDOS DE EJERCICIOS FISCALES ANTERIORES (ADEFAS)	\$0.00
OTROS EGRESOS PRESUPUESTALES NO CONTABLES	\$454,693.65
3. MÁS GASTOS CONTABLES NO PRESUPUESTALES	\$0.00
ESTIMACIONES, DEPRECIACIONES, DETERIOROS, OBSOLESCENCIA Y AMORTIZACIONES	\$0.00
PROVISIONES	\$0.00
DISMINUCIÓN DE INVENTARIOS	\$0.00
AUMENTO POR INSUFICIENCIA DE ESTIMACIONES POR PÉRDIDA O DETERIORO U OBSOLESCENCIA	\$0.00
AUMENTO POR INSUFICIENCIA DE PROVISIONES	\$0.00
OTROS GASTOS	\$0.00
CONSTRUCCIÓN EN BIENES NO CAPITALIZABLE	\$0.00
4. TOTAL DE GASTO CONTABLE (4= 1 - 2 + 3)	\$54,645,670.71

Universidad Tecnológica el Retoño Conciliación entre los Ingresos Presupuestarios y Contables Correspondiente del 1 de Enero al 31 de Diciembre de 2018 (Cifras en pesos)		
1.-INGRESOS PRESUPUESTARIO		\$54,021,916.00
2. MÁS INGRESOS CONTABLES NO PRESUPUESTARIOS		
INCREMENTO POR VARIACIÓN DE INVENTARIOS	\$0.00	\$818,929.89
DISMINUCIÓN DEL EXCESO DE ESTIMACIONES POR PÉRDIDA O DETERIORO U OBSOLESCENCIA	\$0.00	
DISMINUCIÓN DEL EXCESO DE PROVISIONES	\$0.00	
OTROS INGRESOS Y BENEFICIOS VARIOS	\$49,167.00	
OTROS INGRESOS CONTABLES NO PRESUPUESTARIOS	\$769,762.89	
3. MENOS INGRESOS PRESUPUESTARIOS NO CONTABLES		\$0.00
INGRESOS DERIVADOS DE FINANCIAMIENTO	\$0.00	
PRODUCTOS DE CAPITAL	\$0.00	
APROVECHAMIENTO CAPITAL	\$0.00	
OTROS INGRESOS PRESUPUESTARIOS NO CONTABLES	\$0.00	
4. INGRESOS CONTABLES (4= 1 + 2 - 3)		\$54,840,845.89



b) NOTAS DE MEMORIA (CUENTAS DE ORDEN)

Actualmente no se tienen registradas cuentas de orden, sin embargo es importante realizar un análisis de la situación actual de la Universidad Tecnológica El Retoño con la finalidad de determinar las situaciones que pudieran presentarse y por las cuales se deba realizar un registro en cuentas de orden.

c) NOTAS DE GESTIÓN ADMINISTRATIVA

1. Introducción

La Universidad Tecnológica El Retoño, es una universidad situada en el municipio de El Llano, que pertenece al Estado de Aguascalientes. Actualmente atiende a jóvenes del propio municipio y otros del Estado de Aguascalientes, además de algunos provenientes de localidades de los estados de Zacatecas y Jalisco.

La Universidad Tecnológica El Retoño actualmente cuenta con una matrícula inscrita de 1,000 alumnos, atendidos por una plantilla de personal de 100 empleados entre directivos, administrativos, personal docente y personal de apoyo.

Considerando que la Universidad es un Ente Público y dentro de sus obligaciones más relevantes se encuentra la generación y presentación de información transparente, oportuna y confiable, es necesario que la información financiera se emita observando los requisitos mencionados, lo que favorece la adecuada toma de decisiones, permitiendo así el buen funcionamiento de la Universidad, buscando siempre alcanzar los objetivos definidos en la misión, visión y valores.

2. Panorama Económico y Financiero

La Universidad Tecnológica El Retoño actualmente cuenta con tres principales fuentes de financiamiento: Subsidio Ordinario Estatal, Subsidio Ordinario Federal e Ingresos Propios, que permiten cubrir las necesidades propias de la operación que principalmente se aplican en el capítulo 1000, 2000 y 3000. Durante el ejercicio 2017 se recibieron recursos del Fondo de Aportaciones Múltiples, los cuales se programaron ya para desarrollar un proyecto de Villas Estudiantiles Internacionales. Este crecimiento adicional, además de generar un valor agregado al servicio que la Universidad presta a sus estudiantes, seguramente generará la necesidad de incrementar la plantilla de personal, así como los gastos de operación de la misma, de tal forma que será necesario gestionar para conseguir más apoyos, solicitar más recursos al Estado y/o a la Federación, o desarrollar proyectos internos que favorezcan la captación de ingresos propios de la Universidad.

3. Autorización e Historia

La fecha de creación de esta Universidad Tecnológica es el día 12 de febrero de 2013 según consta en el periódico oficial del Estado de Aguascalientes de esa misma fecha.



(Handwritten signature in blue ink)

4. Organización y Objeto Social

- a) Objeto social: Educación a Nivel Superior bajo la modalidad Bilingüe, Internacional y Sustentable.
- b) Principal actividad: Educación a Nivel Superior bajo la modalidad Bilingüe, Internacional y Sustentable.
- c) Ejercicio fiscal: 2018
- d) Régimen jurídico: Organismo Público Descentralizado de la Administración Pública Estatal dotada de personalidad jurídica y patrimonio propio.
- e) Consideraciones fiscales del ente: se tiene la obligación de retenedor de ISR derivada de honorarios, sueldos; así como también tiene la obligación de pagar las cuotas obrero patronales ante el IMSS e ISSSPEA, los impuestos estatales derivados de una relación laboral (ISN).
- f) Estructura organizacional básica: La estructura organizacional se constituye de acuerdo al analítico de sueldos que nos autoriza la Coordinación General de Universidades Tecnológicas y Politécnicas.

5. Bases de Preparación de los Estados Financieros

En la preparación y emisión de los estados financieros de la Universidad Tecnológica El Retoño se ha tratado de observar la normatividad emitida y las disposiciones legales aplicables como organismo público descentralizado.

6. Políticas de Contabilidad Significativas

Actualmente la Universidad Tecnológica El Retoño no tiene definidas políticas de contabilidad y solo observa las que son de aplicación general para todos los organismos públicos descentralizados.

7. Posición en Moneda Extranjera y Protección por Riesgo Cambiario

- a) Activos en moneda extranjera: No se cuenta con activos en moneda extranjera.
- b) Pasivos en moneda extranjera: No se cuenta con pasivos en moneda extranjera.
- c) Posición en moneda extranjera: No se cuenta con Posición en moneda extranjera.
- d) Tipo de cambio: No Aplica, ya que no se realizaron operaciones en moneda extranjera.
- e) Equivalente en moneda nacional: No Aplica.

8. Reporte Analítico del Activo

La Universidad Tecnológica El Retoño está en proceso de conciliar los Activos no circulantes debidamente contra el inventario físico, así con el registro correspondiente de las depreciaciones, que vienen de ejercicios anteriores, conforme a las "principales reglas de registro y valoración del patrimonio y la guía de la vida útil estimada y porcentajes de depreciación", ambos emitidos por el CONAC.



9. Fideicomisos, Mandatos y Análogos

No Aplica

10. Reporte de la Recaudación

A continuación se presenta la tabla donde se puede mostrar el importe estimado de los ingresos contra los recaudados.

CONCEPTO	IMPORTE ESTIMADO	IMPORTE RECAUDADO
DERECHOS	\$ 4'064,745	\$5,635,501
PRODUCTOS	\$396,155	\$ 18,874,677
APROVECHAMIENTOS	\$74,894	\$20,326
SUBSIDIO ESTATAL	\$ 9'194,100	\$ 13'000,000
SUBSIDIO FEDERAL	\$ 12'996,880	\$ 16'381,828

11. Información sobre la Deuda y el Reporte Analítico de la Deuda

No aplica

12. Calificaciones otorgadas

No aplica

13. Proceso de Mejora

En cuanto a los procesos de mejora implementados por la Universidad Tecnológica El Retoño, actualmente se encuentran en proceso de ejecución dos: 1) Certificación de las áreas Académicas, bajo la Norma ISO 9001:2015; y 2) se integró el comité de control interno conforme a las Normas de Control Interno, lo cual nos permitirá ofrecer un servicio de mayor calidad y asimismo nos permitirá medir de manera más objetiva los logros, así como detectar los puntos de mejora dentro de la institución.

14. Información por Segmentos

No aplica



15. Eventos Posteriores al Cierre

No aplica

16. Partes Relacionadas

En la Universidad Tecnológica El Retoño no existen partes relacionadas que pudieran ejercer influencia significativa sobre la toma de decisiones financieras y operativas.

17. Responsabilidad Sobre la Presentación Razonable de la Información Contable

Bajo protesta de decir verdad declaramos que los Estados Financieros y sus Notas son razonablemente correctos y responsabilidad del emisor

MANC. ELVA PATRICIA SARACHO MARTÍNEZ
RECTORA

MBA. GERARDO DE LA GARZA MARTÍNEZ
DIRECCIÓN DE ADMINISTRACIÓN Y FINANZAS





Información Presupuestaria



ENTIDAD FEDERATIVA DE AGUASCALIENTES | CUENTA PÚBLICA | 2018



Ente Público: **UNIVERSIDAD TECNOLÓGICA EL RETÓN**
Cuenta Pública 2018
Estado Analítico de Ingresos
Del 1 de enero al 31 de diciembre de 2018
 (Pesos)

Rubro de Ingresos	Ingreso			Diferencia (6 = 5 - 1)
	Estimado (1)	Ampliaciones y Reducciones (2)	Modificado (3 = 1 + 2)	
Impuestos				
Cuotas y Aportaciones de Seguridad Social				
Contribuciones de Mejoras				
Derechos	5,157,250		5,157,250	697,213
Productos	661,817	21,817,980	22,479,797	19,504,189
Corriente	661,817	21,817,980	22,479,797	19,504,189
Capital				
Aprovechamientos	103,933		103,933	122,921
Corriente	103,933		103,933	122,921
Capital				
Ingresos por Ventas de Bienes y Servicios				
Participaciones y Aportaciones				
Transferencias, Asignaciones, Subsidios y Otras Ayudas	29,381,328		29,381,328	29,381,328
Ingresos Derivados de Financiamientos	0		0	0
Total	35,304,328	21,817,980	57,122,308	19,558,573
			Ingresos excedentes¹	
			54,862,901	54,862,901

Estado Analítico de Ingresos Por Fuente de Financiamiento	Ingreso			Diferencia (6 = 5 - 1)
	Estimado (1)	Ampliaciones y Reducciones (2)	Modificado (3 = 1 + 2)	
Ingresos del Gobierno				
Impuestos	5,923,000	21,817,980	27,740,980	25,481,573
Contribuciones de Mejoras				
Derechos	5,157,250		5,157,250	697,213
Productos	661,817	21,817,980	22,479,797	19,504,189
Corriente	661,817	21,817,980	22,479,797	19,504,189
Capital				
Aprovechamientos	103,933		103,933	122,921
Corriente	103,933		103,933	122,921
Capital				
Participaciones y Aportaciones				
Transferencias, Asignaciones, Subsidios y Otras Ayudas	29,381,328		29,381,328	29,381,328
Ingresos de Organismos y Empresas				
Cuotas y Aportaciones de Seguridad Social				
Ingresos por Ventas de Bienes y Servicios				
Transferencias, Asignaciones, Subsidios y Otras Ayudas	29,381,328		29,381,328	29,381,328
Ingresos derivados de financiamiento	0		0	0
Ingresos Derivados de Financiamientos	0		0	0
Total	35,304,328	21,817,980	57,122,308	19,558,573
			Ingresos excedentes¹	
			54,862,901	54,862,901

¹ Los ingresos excedentes se presentan para efectos de cumplimiento de la Ley General de Contabilidad Gubernamental y el importe reflejado debe ser siempre mayor a cero





Cuenta Pública 2018

Estado Analítico del Ejercicio del Presupuesto de Egresos

Clasificación Económica (por Tipo de Gasto)

Del 1 de enero al 31 de diciembre de 2018

(Pesos)

Ente Público:

UNIVERSIDAD TECNOLÓGICA EL RETOÑO

Concepto	Egresos					Subejercicio 6 = (3 - 4)
	Aprobado 1	Ampliaciones/ (Reducciones) 2	Modificado 3 = (1 + 2)	Devengado 4	Pagado 5	
Gasto Corriente	34,535,036	21,817,980	56,353,016	54,862,901	54,862,901	1,490,115
Gasto de Capital	769,292		769,292		0	769,292
Amortización de la Deuda y Disminución de Pasivos			0			0
Pensiones y Jubilaciones			0			0
Participaciones			0			0
Total del Gasto	35,304,328	21,817,980	57,122,308	54,862,901	54,862,901	2,259,407



**BIS**
UNIVERSITIES

Cuenta Pública 2018

Estado Analítico del Ejercicio del Presupuesto de Egresos
Clasificación por Objeto del Gasto (Capítulo y Concepto)
Del 1 de enero al 31 de diciembre de 2018

(Pesos)

Ente Público:

UNIVERSIDAD TECNOLÓGICA EL RETOÑO

Concepto	Egresos			Pagado	Subejercicio
	Aprobado 1	Ampliaciones/ (Reducciones) 2	Modificado 3 = (1 + 2)		
Servicios Personales	23,841,113	0	23,841,113	23,467,236	373,877
Remuneraciones al Personal de Carácter Permanente	6,913,922		6,913,922	6,605,290	308,632
Remuneraciones al Personal de Carácter Transitorio	8,344,390		8,344,390	8,411,106	-66,716
Remuneraciones Adicionales y Especiales	2,860,934		2,860,934	2,751,564	109,370
Seguridad Social	953,645		953,645	1,127,180	-173,535
Otras Prestaciones Sociales y Económicas	4,529,811		4,529,811	4,257,680	272,131
Previsiones	238,411		238,411	314,416	-76,005
Pago de Estímulos a Servidores Públicos	0		0	0	0
Materiales y Suministros	3,743,318	0	3,743,318	3,054,396	688,922
Materiales de Administración, Emisión de Documentos y Artículos Oficiales	2,807,489		2,807,489	1,598,675	1,208,814
Alimentos y Utensilios	224,599		224,599	444,701	-220,102
Materias Primas y Materiales de Producción y Comercialización	37,433		37,433	0	37,433
Materiales y Artículos de Construcción y de Reparación	112,300		112,300	169,058	-56,758
Productos Químicos, Farmacéuticos y de Laboratorio	37,433		37,433	20,386	17,047
Combustibles, Lubrificantes y Aditivos	374,332		374,332	240,594	133,738
Vestuario, Blancos, Prendas de Protección y Artículos Deportivos	37,433		37,433	368,967	-331,534
Materiales y Suministros Para Seguridad	37,433		37,433	0	37,433
Herramientas, Refacciones y Accesorios Menores	74,866		74,866	212,015	-137,149
Servicios Generales	6,950,605	21,817,980	28,768,585	28,341,269	427,316
Servicios Básicos	215,832		215,832	1,004,819	-788,987
Servicios de Arrendamiento	1,089,635		1,089,635	2,079,998	-990,363
Servicios Profesionales, Científicos, Técnicos y Otros Servicios	57,927		57,927	4,456,359	-4,398,432
Servicios Financieros, Bancarios y Comerciales	57,927		57,927	386,554	-328,627
Servicios de Instalación, Reparación, Mantenimiento y Conservación	347,562		347,562	4,459,237	-4,111,675
Servicios de Comunicación Social y Publicidad.	57,927		57,927	722,343	664,416
Servicios de Traslado y Viáticos	373,781		373,781	3,680,486	-3,306,705
Servicios Oficiales	4,634,160	21,817,980	26,452,140	11,345,373	15,106,767
Otros Servicios Generales	115,854		115,854	206,100	-90,246





Cuenta Pública 2018

Estado Analítico del Ejercicio del Presupuesto de Egresos
Clasificación por Objeto del Gasto (Capítulo y Concepto)

Del 1 de enero al 31 de diciembre de 2018

(Pesos)

Ente Público:

UNIVERSIDAD TECNOLÓGICA EL RETOÑO

Concepto	Egresos					Subejercicio
	Aprobado 1	Ampliaciones/ (Reducciones) 2	Modificado 3 = (1 + 2)	Devengado 4	Pagado 5	
Transferencias, Asignaciones, Subsidios y Otras Ayudas	0	0	0	0	0	6 = (3 - 4)
Transferencias Internas y Asignaciones al Sector Público						0
Transferencias al Resto del Sector Público						0
Subsidios y Subvenciones						0
Ayudas Sociales						0
Pensiones y Jubilaciones						0
Transferencias a Fideicomisos, Mandatos y Otros Análogos						0
Transferencias a la Seguridad Social						0
Donativos						0
Transferencias al Exterior						0
Bienes Muebles, Inmuebles e Intangibles	769,292	0	769,292	0	0	769,292
Mobiliario y Equipo de Administración	600,048		600,048			600,048
Mobiliario y Equipo Educativo y Recreativo						0
Equipo e Instrumental Médico y de Laboratorio						0
Vehículos y Equipo de Transporte						0
Equipo de Defensa y Seguridad						0
Maquinaria, Otros Equipos y Herramientas						0
Activos Biológicos						0
Bienes Inmuebles						0
Activos Intangibles	169,244		169,244			169,244
Inversión Pública	0	0	0	0	0	0
Obra Pública en Bienes de Dominio Público						0
Obra Pública en Bienes Propios						0
Proyectos Productivos y Acciones de Fomento						0
Inversiones Financieras y Otras Provisiones	0	0	0	0	0	0
Inversiones Para el Fomento de Actividades Productivas.						0
Acciones y Participaciones de Capital						0
Compra de Títulos y Valores						0





Cuenta Pública 2018

Estado Analítico del Ejercicio del Presupuesto de Egresos
Clasificación por Objeto del Gasto (Capítulo y Concepto)

Del 1 de enero al 31 de diciembre de 2018

(Pesos)

Ente Público:

UNIVERSIDAD TECNOLÓGICA EL RETOÑO

Concepto	Aprobado 1	Ampliaciones/ (Reducciones) 2	Egresos			Subejercicio 6 = (3 - 4)
			Modificado 3 = (1 + 2)	Devengado 4	Pagado 5	
Concesión de Préstamos			0			0
Inversiones en Fideicomisos, Mandatos y Otros Análogos			0			0
Otras Inversiones Financieras			0			0
Provisiones para Contingencias y Otras Erogaciones Especiales			0			0
Participaciones y Aportaciones	0	0	0	0	0	0
Participaciones			0			0
Aportaciones			0			0
Convenios			0			0
Deuda Pública	0	0	0	0	0	0
Amortización de la Deuda Pública			0			0
Intereses de la Deuda Pública			0			0
Comisiones de la Deuda Pública			0			0
Gastos de la Deuda Pública			0			0
Costo por Coberturas			0			0
Apoyos Financieros			0			0
Adeudos de Ejercicios Fiscales Anteriores (Adefas)			0			0
Total del Gasto	35,304,328	21,817,980	57,122,308	54,862,901	54,862,901	2,259,407





BIS
UNIVERSITIES

Cuenta Pública 2018

Estado Analítico del Ejercicio del Presupuesto de Egresos

Clasificación Funcional (Finalidad y Función)


Del 1 de enero al 31 de diciembre 2018

(Pesos)

Ente Público:

UNIVERSIDAD TECNOLÓGICA EL RETOÑO

Concepto	Egresos					
	Aprobado 1	Ampliaciones/ (Reducciones) 2	Modificado 3 = (1 + 2)	Devengado 4	Pagado 5	Subejercicio 6 = (3 - 4)
Gobierno	0	0	0	0	0	0
Legislación						
Justicia						
Coordinación de la Política de Gobierno						
Relaciones Exteriores						
Asuntos Financieros y Hacendarios						
Seguridad Nacional						
Asuntos de Orden Público y de Seguridad Interior						
Otros Servicios Generales						
Desarrollo Social	35,304,328	21,817,980	57,122,308	54,862,901	54,862,901	2,259,407
Protección Ambiental						
Vivienda y Servicios a la Comunidad						
Salud						
Recreación, Cultura y Otras Manifestaciones Sociales						
Educación						
Protección Social						
Otros Asuntos Sociales						
Desarrollo Económico	0	0	0	0	0	0
Asuntos Económicos, Comerciales y Laborales en General						
Agropecuaria, Silvicultura, Pesca y Caza						
Combustibles y Energía						
Minería, Manufacturas y Construcción						
Transporte						





Cuenta Pública 2018

Estado Analítico del Ejercicio del Presupuesto de Egresos
Clasificación Funcional (Finalidad y Función)

Del 1 de enero al 31 de diciembre 2018

(Pesos)

Ente Público:

UNIVERSIDAD TECNOLÓGICA EL RETOÑO

Concepto	Egresos					Subejercicio 6 = (3 - 4)
	Aprobado 1	Ampliaciones/ (Reducciones) 2	Modificado 3 = (1 + 2)	Devengado 4	Pagado 5	
Comunicaciones			0			0
Turismo			0			0
Ciencia, Tecnología e Innovación			0			0
Otras Industrias y Otros Asuntos Económicos			0			0
Otras no Clasificadas en Funciones Anteriores	0		0	0	0	0
Transacciones de la Deuda Pública / Costo Financiero de la Deuda			0			0
Transferencias, Participaciones y Aportaciones entre Diferentes Niveles y Ordenes de Gobierno			0			0
Saneamiento del Sistema Financiero			0			0
Adeudos de Ejercicios Fiscales Anteriores			0			0
Total del Gasto	35,304,328	21,817,980	57,122,308	54,862,901	54,862,901	2,259,407





BIS
UNIVERSITIES

Cuenta Pública 2018
Intereses de la Deuda
Del 1 de enero al 31 de diciembre de 2018
(Pesos)

Ente Público: UNIVERSIDAD TECNOLÓGICA EL RETOÑO

Identificación de Crédito o Instrumento

Créditos Bancarios

Pagado



Total de Intereses de

0

Total de Intereses de Otros Instrumentos de Deuda

0

TOTAL

0

0



[Handwritten signature]

[Handwritten signature]



BIS
UNIVERSITIES

Cuenta Pública 2018

Indicadores de Postura Fiscal

Del 1 de enero al 31 de diciembre de 2018

(Pesos)

UNIVERSIDAD TECNOLÓGICA EL RETOÑO

Ente Público:

Concepto	Estimado	Devengado	Pagado ³
I. Ingresos Presupuestarios (I=1+2)			
1. Ingresos del Gobierno de la Entidad Federativa ¹	35,304,328	54,862,901	54,862,901
2. Ingresos del Sector Paraestatal ¹	0	0	0
II. Egresos Presupuestarios (II=3+4)			
3. Egresos del Gobierno de la Entidad Federativa ²	35,304,328	54,862,901	54,862,901
4. Egresos del Sector Paraestatal ²	0	0	0
III. Balance Presupuestario (Superávit o Déficit) (III = I - II)			
	35,304,328	54,862,901	54,862,901
	0	0	0

Concepto	Estimado	Devengado	Pagado ³
III. Balance presupuestario (Superávit o Déficit)			
	0	0	0
IV. Intereses, Comisiones y Gastos de la Deuda			
	0	0	0
V. Balance Primario (Superávit o Déficit) (V= III - IV)			
	0	0	0

Concepto	Estimado	Devengado	Pagado ³
A. Financiamiento			
	0	0	0
B. Amortización de la deuda			
	0	0	0
C. Endeudamiento ó desendeudamiento (C = A - B)			
	0	0	0

1 Los Ingresos que se presentan son los ingresos presupuestario totales sin incluir los ingresos por financiamientos. Los Ingresos del Gobierno de la Entidad Federativa corresponden a los del Poder Ejecutivo, Legislativo Judicial y Autónomos

2 Los egresos que se presentan son los egresos presupuestarios totales sin incluir los egresos por amortización. Los egresos del Gobierno de la Entidad Federativa corresponden a los del Poder Ejecutivo, Legislativo, Judicial y Órganos Autónomos

3 Para Ingresos se reportan los ingresos recaudados; para egresos se reportan los egresos pagados





Información Programática



ENTIDAD FEDERATIVA DE AGUASCALIENTES | CUENTA PÚBLICA | 2018



Cuenta Pública 2018

Gasto por Categoría Programática

Del 1 de enero al 31 de diciembre 2018

(Pesos)

Ente Público:

UNIVERSIDAD TECNOLÓGICA EL RETOÑO

Concepto	Egresos				Subejercicio
	Aprobado 1	Ampliaciones/ (Reducciones) 2	Modificado 3 = (1 + 2)	Devengado 4	
Programas					6 = (3 + 4)
Subsidios: Sector Social y Privado o Entidades Federativas y Municipios	0	0	0	0	0
Sujetos a Reglas de Operación					0
Otros Subsidios					0
Desempeño de las Funciones	35,304,328	21,817,980	57,122,308	54,862,901	2,259,407
Prestación de Servicios Públicos	35,304,328	21,817,980	57,122,308	54,862,901	2,259,407
Provisión de Bienes Públicos					
Planeación, seguimiento y evaluación de políticas públicas					
Promoción y fomento					
Regulación y supervisión					
Funciones de las Fuerzas Armadas (Únicamente Gobierno Federal)					
Específicos					
Proyectos de Inversión					
Administrativos y de Apoyo	0	0	0	0	0
Apoyo al proceso presupuestario y para mejorar la eficiencia institucional					
Apoyo a la función pública y al mejoramiento de la gestión					
Operaciones ajenas					
Compromisos	0	0	0	0	0
Obligaciones de cumplimiento de resolución Jurisdiccional					
Desastres Naturales					
Obligaciones	0	0	0	0	0
Pensiones y jubilaciones					
Aportaciones a la seguridad social					
Aportaciones a fondos de estabilización					
Aportaciones a fondos de inversión y reestructura de pensiones					
Programas de Gasto Federalizado (Gobierno Federal)	0	0	0	0	0
Gasto Federalizado					
Participaciones a entidades federativas y municipios					
Costo financiero, deuda o apoyos a deudores y ahorradores de la banca					
Adeudos de ejercicios fiscales anteriores					
Total del Gasto	35,304,328	21,817,980	57,122,308	54,862,901	2,259,407





BIS
UNIVERSITIES

Cuenta Pública 2018
Egresos por Programas y Proyectos de Inversión
Del 1 de enero al 31 de diciembre de 2018
(Pesos)

Ente Público: UNIVERSIDAD TECNOLÓGICA EL RETOÑO

Clave	Descripción	Devengado
		0 0
Total del Gasto		0



Cuenta Pública 2018
Egresos por Programas y Proyectos
Del 1 de enero al 31 de diciembre de 2018
(Pesos)

Ente Público:

UNIVERSIDAD TECNOLÓGICA EL RETOÑO

Clave	Descripción	Devengado	Presupuesto Programado	Eficiencia del Ejercicio
00092	Construyendo Nuestro Futuro	21,479,199	22,947,813	94%
00106	Derribando Fronteras	11,565,722	12,356,515	94%
	Programa Centro Idiomas 2017	4,912,280	4,912,280	100%
	Programa Centro Idiomas 2018	9,486,000	9,486,000	100%
	Programa Movilidad Internacional 2018	7,419,700	7,419,700	100%
Total del Gasto		54,862,901	57,122,308	96%



[Handwritten signature in blue ink]



BIS
UNIVERSITIES

Cuenta Pública 2018
Indicadores de Resultados
Del 1 de enero al 31 de diciembre de 2018
(Pesos)

Ente Público: UNIVERSIDAD TECNOLÓGICA EL RETOÑO

Concepto	Estimado	Devengado	Pagado
I. Ingresos Presupuestarios (I=1+2)	35,304,328	0	57,122,307
1. Ingresos del Gobierno de la Entidad Federativa 1	0	0	0
2. Ingresos del Sector Paraestatal 1	35,304,328	0	57,122,307
II. Egresos Presupuestarios (II=3+4)	0	0	0
3. Egresos del Gobierno de la Entidad Federativa 2	0	0	0
4. Egresos del Sector Paraestatal 2	0	0	0
III. Balance Presupuestario (Superávit o Déficit) (III = I - II)	35,304,328	0	57,122,307






Cuenta Pública 2018
Indicadores de Resultados
Del 1 de enero al 31 de diciembre de 2018
(Pesos)

Ente Público:

UNIVERSIDAD TECNOLÓGICA EL RETOÑO



SISTEMA DE EVALUACIÓN DEL DESEMPEÑO
EVALUACIÓN DEL PROGRAMA PRESUPUESTARIO
CUARTA EVALUACIÓN TRIMESTRAL - Octubre-Diciembre 2010

Dependencia: Universidad Tecnológica el Retoño
Área Responsable: Departamento Planeación y Evaluación
Programa Presupuestario (Pp): Construyendo Nuestro Futuro
Ramo: Ramo 13: Educación

Alineación Institucional: 00047 No. Programa: 00092 Ejercicio Fiscal: 2018

OBJETIVO DEL PROGRAMA	NOMBRE	DESCRIPCIÓN	METODO DE CALIFICACIÓN	INDICADOR	TIPO	SENTIDO DEL INDICADOR	DIMENSIÓN A MEDIR	UNIDAD DE MEDIDA	VALORES META
Contribuir a un Agudamiento del Estado, progreso y espíritu motivante a nivel Superior de los estudiantes en la zona de influencia.	Número de procesos administrativos y académicos que se apoyen al cumplimiento de la conformidad aplicable	Más el número total de procesos administrativos y académicos que se apoyen al cumplimiento de la conformidad aplicable	Sistema de tasa de ejecución de los procesos administrativos y académicos que se apoyen al cumplimiento de la conformidad aplicable	Gestión	Acumulado	Acumulado	Eficacia	Proceso	10
% AVANCE DE LAS METAS (ACUMULADO)									
META ANUAL									
REALIZACIÓN									
						0.00	4.00	9.00	19.00
% AVANCE DE LAS METAS (ACUMULADO)									
						0.00	4.00	8.00	16.00

CALIFICACIÓN - RESULTADO DE CRITERIOS DEL INDICADOR		Aportación Marginal		Total Criterio de valoración
5	Relevancia	5	5	30
6	Economía	5	5	
5	Monitoreable	5	5	
5	Adaptado	5	5	

Mtro. Víctor Eduardo Guerra Ruiz Esparza
Director General de Planeación y Evaluación Institucional de la
Coordinación General de Planeación y Proyección

MBA. Fernando Toledo Rodríguez
Responsable del Instrumento del Indicador



[Handwritten signature]

[Handwritten signature]



Anexos

CUENTA PÚBLICA | 2018
ENTIDAD FEDERATIVA DE AGUASCALIENTES








BIS
UNIVERSITIES

Cuenta Pública 2018
Relación de Bienes Muebles que Componen el Patrimonio
Al 31 de diciembre de 2018
(Pesos)

Ente Público:

UNIVERSIDAD TECNOLÓGICA EL RETOÑO

Código	Descripción del Bien Mueble	Valor en libros
510	MOBILIARIO Y EQUIPO DE ADMINISTRACIÓN	19,963,494
511	Muebles de Oficina y Estantería	16,647,717
512	Muebles, Excepto de Oficina y Estantería	0
513	Bienes Artísticos, Culturales y Científicos	0
514	Objetos de Valor	0
515	Equipo de Cómputo y de Tecnologías de la Información	3,315,777
519	Otros Bienes Muebles	0
520	MOBILIARIO Y EQUIPO EDUCACIONAL Y RECREATIVO	3,066,367
521	Equipos y Aparatos Audiovisuales	3,047,169
522	Aparatos Deportivos	19,198
523	Cameras Fotográficas y de Video	0
529	Otro Mobiliario y Equipo Educativo y Recreativo	0
530	EQUIPO E INSTRUMENTAL MÉDICO Y DE LABORATORIO	241,723
531	Equipo Médico y de Laboratorio	241,723
532	Instrumental Médico y de Laboratorio	0
540	VEHICULOS Y EQUIPO DE TRANSPORTE	1,600,890
541	Vehículos y Equipo Terrestre	1,563,126
542	Carrocerías y Remolques	37,764
543	Equipo Aeroespacial	0
544	Equipo Ferroviario	0
545	Embarcaciones	0
549	Otros Equipos de Transporte	0
550	EQUIPO DE DEFENSA Y SEGURIDAD	639,953
551	Equipo de Defensa y Seguridad	639,953
560	MAQUINARIA, OTROS EQUIPOS Y HERRAMIENTAS	3,988,248
561	Maquinaria y Equipo Agropecuario	0
562	Maquinaria y Equipo Industrial	0
563	Maquinaria y Equipo de Construcción	0
564	Sistemas de Aire Acondicionado, Calefacción y de Refrigeración Industrial y Comercial	0
565	Equipo de Comunicación y Telecomunicación	229,568
566	Equipos de Generación Eléctrica, Aparatos y Accesorios Eléctricos	0
567	Herramientas y Máquinas - Herramienta	3,758,680
569	Otros Equipos	0
570	ACTIVOS BIOLÓGICOS	0
577	Especies Menores y de Zoológico	0
590	ACTIVOS INTANGIBLES	1,091,223
591	Software	216,031
597	Licencias Informáticas e Intelectuales	875,192

nota: el desglose por artículo de bienes muebles se presenta en CD anexo.







BIS
UNIVERSITIES

Cuenta Pública 2018
Relación de Bienes Inmuebles que Componen el Patrimonio
Al 31 de diciembre de 2018
(Pesos)

Ente Público: **UNIVERSIDAD TECNOLÓGICA EL RETOÑO**

Código	Descripción del Bien Inmueble	Valor en libros
583 1-2-3-0-00-00-00-00	Bienes Inmuebles, Infraestructura y Construcciones	108,387,530
583 1-2-3-1-00-00-00-00	Terrenos	2,841,300
583 1-2-3-1-04-00-00-00	Terrenos UT El Retoño Donaciones	2,841,300
583 1-2-3-1-04-01-00-00	Docencia	2,841,300
583 1-2-3-3-00-00-00-00	Edificios no Habitacionales	73,168,348
583 1-2-3-3-02-00-00-00	CONSTRUCCIONES CON RECURSOS FEDERALES	73,168,348
583 1-2-3-3-02-02-00-00	Edificio de Docencia "B" (FAM 2011)	33,099,231
583 1-2-3-3-02-02-01-00	Docencia	33,099,231
583 1-2-3-3-02-03-00-00	Edificio de "BIBLIOTECA Y RECTORIA" (FAM 2013)	16,361,758
583 1-2-3-3-02-03-01-00	Docencia	16,361,758
583 1-2-3-3-02-04-00-00	Edificio de Docencia "C" Primera Parte (FAM 2014)	12,471,283
583 1-2-3-3-02-04-01-00	Docencia	12,471,283
583 1-2-3-3-02-05-00-00	Edificio de Docencia "C" Segunda Parte (FAM 2015)	11,236,077
583 1-2-3-3-02-05-01-00	Docencia	11,236,077
583 1-2-3-6-00-00-00-00	Construcciones en Proceso en Bienes Propios	30,928,439
583 1-2-3-6-00-00-00-00	OBRA EN PROCESO FAM 2016	30,928,439
583 1-2-3-6-09-00-00-00	Obra en Proceso Laboratorio Pesado	19,360,375
583 1-2-3-6-09-02-00-00	Obra en Proceso FAM Potenciado R 2016 - Cafetería	4,175,738
583 1-2-3-6-09-03-00-00	Obra en Proceso FAM 2016 Sistema Fotovoltaico	964,400
583 1-2-3-6-09-04-00-00	Obra en Proceso Cafetería	5,396,627
583 1-2-3-6-09-05-00-00	Unidad de Movilidad de la UTR	66,900
583 1-2-3-6-09-06-00-00	Construcción de Sistema Fotovoltaico	964,400
583 1-2-3-9-00-00-00-00	Otros Bienes Inmuebles	1,449,442



Cuenta Pública 2018
Relación de cuentas bancarias productivas específicas
Al 31 de diciembre de 2018

UNIVERSIDAD TECNOLÓGICA EL RETOÑO

Ente Público:

Fondo, Programa o Convenio	Datos de la Cuenta Bancaria	
	Institución Bancaria	Número de Cuenta
GASTO CORRIENTE FEDERAL	BBVA BANCOMER, SA	0194161203
GASTO CORRIENTE FEDERAL 2018	BBVA BANCOMER, SA	0111351834
FAM 2016	BBVA BANCOMER, SA	0108428646



[Handwritten signature]

[Handwritten signature]



BIS
UNIVERSITIES

Cuenta Pública 2018
Relación de Esquemas Bursátiles y de Coberturas Financieras
Al 31 de diciembre de 2018
(Pesos)

Ente Público:

UNIVERSIDAD TECNOLÓGICA EL RETOÑO

En cumplimiento a lo dispuesto en el artículo 46, fracción IV de la Ley General de Contabilidad Gubernamental, con relación a los esquemas bursátiles y de cobertura financiera, se aclara que al 31 de Diciembre del 2018, la Universidad Tecnológica El Retoño, no cuenta con Estados Analíticos sobre Deuda Pública, otros Pasivos y de Capital.

De igual manera no tiene información complementaria para generar cuentas nacionales, ni atiende requerimientos provenientes de organismos internacionales de los que México es miembro.




BIS
UNIVERSITIES



Universidad Tecnológica el Retoño (a)
Estado de Situación Financiera Detallado - LDF
Al 31 de diciembre de 2017 y al 31 de Diciembre de 2018 (b)
(PESOS)

Concepto (c)	2018 (d)	31 de diciembre de 2017 (e)	Concepto (c)	2018 (d)	31 de diciembre de 2017 (e)
ACTIVO			PASIVO		
Activo Circulante			Activo Circulante		
a. Efectivo y Equivalentes (a=a1+a2+a3+a4+a5+a6+a7)	9,440,159	9,459,721	a. Cuentas por Pagar a Corto Plazo (a=a1+a2+a3+a4+a5+a6+a7+a8+a9)	11,039,442	9,640,369
a1) Efectivo	400	400	a1) Servicios Personales por Pagar a Corto Plazo	-656,529	-509,618
a2) Bancos/Tesorería	9,436,447	9,456,594	a2) Proveedores por Pagar a Corto Plazo	1,237,287	2,090,227
a3) Bancos/Dependencias y Otros	0	0	a3) Contratistas por Obras Públicas por Pagar a Corto Plazo	0	0
a4) Inversiones Temporales (Hasta 3 meses)	0	0	a4) Participaciones y Aportaciones por Pagar a Corto Plazo	0	0
a5) Fondos con Afectación Específica	0	0	a5) Transferencias Otorgadas por Pagar a Corto Plazo	0	0
a6) Depósitos de Fondos de Terceros en Garantía y/o Administración	0	0	a6) Intereses, Comisiones y Otros Gastos de la Deuda Pública por Pagar a Corto Plazo	0	0
a7) Otros Efectivos y Equivalentes	3,311	2,727	a7) Retenciones y Contribuciones por Pagar a Corto Plazo	1,225,841	870,545
b. Derechos a Recibir Efectivo o Equivalentes (b=b1+b2+b3+b4+b5+b6+b7)	2,807,041	23,110,114	a8) Devoluciones de la Ley de Ingresos por Pagar a Corto Plazo	0	0
b1) Inversiones Financieras de Corto Plazo	2,447,812	22,025,352	a9) Otras Cuentas por Pagar a Corto Plazo	9,232,843	7,189,214
b2) Cuentas por Cobrar a Corto Plazo	359,229	1,084,763	b. Documentos por Pagar a Corto Plazo (b=b1+b2+b3)	0	0
b3) Deudores Diversos por Cobrar a Corto Plazo	0	0	b1) Documentos Comerciales por Pagar a Corto Plazo	0	0
b4) Ingresos por Recuperar a Corto Plazo	0	0	b2) Documentos con Contratistas por Obras Públicas por Pagar a Corto Plazo	0	0
b5) Deudores por Anticipos de la Tesorería a Corto Plazo	0	0	b3) Otros Documentos por Pagar a Corto Plazo	0	0
b6) Préstamos Otorgados a Corto Plazo	0	0	c. Porción a Corto Plazo de la Deuda Pública a Largo Plazo (c=c1+c2)	0	0
b7) Otros Derechos a Recibir Efectivo o Equivalentes a Corto Plazo	0	0	c1) Porción a Corto Plazo de la Deuda Pública	0	0
c. Derechos a Recibir Bienes o Servicios (c=c1+c2+c3+c4+c5)	0	0	c2) Porción a Corto Plazo de Arrendamiento Financiero	0	0
c1) Anticipo a Proveedores por Adquisición de Bienes y Prestación de Servicios a Corto Plazo	0	-0	d. Títulos y Valores a Corto Plazo	0	0
c2) Anticipo a Proveedores por Adquisición de Bienes Inmuebles y Muebles a Corto Plazo	0	0	e. Pasivos Diferidos a Corto Plazo (e=e1+e2+e3)	0	0
c3) Anticipo a Proveedores por Adquisición de Bienes Intangibles a Corto Plazo	0	0	e1) Ingresos Cobrados por Adelantado a Corto Plazo	0	0
c4) Anticipo a Contratistas por Obras Públicas a Corto Plazo	0	-0	e2) Intereses Cobrados por Adelantado a Corto Plazo	0	0
c5) Otros Derechos a Recibir Bienes o Servicios a Corto Plazo	0	0	e3) Otros Pasivos Diferidos a Corto Plazo	0	0
d. Inventarios (d=d1+d2+d3+d4+d5)	0	0	f. Fondos y Bienes de Terceros en Garantía y/o Administración a Corto Plazo (=f1+f2+f3+f4+f5+f6)	0	0
d1) Inventario de Mercancías para Venta	0	0	f1) Fondos en Garantía a Corto Plazo	0	0
d2) Inventario de Mercancías Terminadas	0	0	f2) Fondos en Administración a Corto Plazo	0	0
d3) Inventario de Mercancías en Proceso de Elaboración	0	0	f3) Fondos Contingentes a Corto Plazo	0	0
d4) Inventario de Materias Primas, Materiales y Suministros para Producción	0	0	f4) Fondos de Fideicomisos, Mandatos y Contratos Análogos a Corto Plazo	0	0
d5) Bienes en Tránsito	0	0	f5) Otros Fondos de Terceros en Garantía y/o Administración a Corto Plazo	0	0
e. Almacenes	0	0	f6) Valores y Bienes en Garantía a Corto Plazo	0	0
f. Estimación por Pérdida o Deterioro de Activos Circulantes (=f1+f2)	0	0	g. Provisiones a Corto Plazo (g=g1+g2+g3)	0	0
f1) Estimaciones para Cuentas Incobrables por Derechos a Recibir Efectivo o Equivalentes	0	0	g1) Provisión para Demandas y Juicios a Corto Plazo	0	0
f2) Estimación por Deterioro de Inventarios	0	0	g2) Provisión para Contingencias a Corto Plazo	0	0
g. Otros Activos Circulantes (g=g1+g2+g3+g4)	82,733	81,115	g3) Otras Provisiones a Corto Plazo	0	0
g1) Valores en Garantía	0	0	h. Otros Pasivos a Corto Plazo (h=h1+h2+h3)	0	0
g2) Bienes en Garantía (excluye depósitos de fondos)	82,733	81,115	h1) Ingresos por Clasificar	0	0





BIS
UNIVERSITIES

Universidad Tecnológica el Retoño (a)

Informe Analítico de la Deuda Pública y Otros Pasivos - LDF

Del 1 de Enero al 31 de Diciembre de 2018 (b)

(PESOS)

Denominación de la Deuda Pública y Otros Pasivos	Saldo al 31 de diciembre de 2017 (d)	Disposiciones del Periodo (e)	Amortizaciones del Periodo (f)	Revaluaciones, Reclasificaciones y Otros Ajustes (g)	Saldo Final del Periodo h=d+e-f+g	Pago de Intereses del Periodo (i)	Pago de Comisiones y demás costos asociados durante el Periodo (j)
1. Deuda Pública (1=A+B)	0	0	0	0	0	0	0
A. Corto Plazo (A=a1+a2+a3)	0	0	0	0	0	0	0
a1) Instituciones de Crédito	0	0	0	0	0	0	0
a2) Títulos y Valores	0	0	0	0	0	0	0
a3) Arrendamientos Financieros	0	0	0	0	0	0	0
B. Largo Plazo (B=b1+b2+b3)	0	0	0	0	0	0	0
b1) Instituciones de Crédito	0	0	0	0	0	0	0
b2) Títulos y Valores	0	0	0	0	0	0	0
b3) Arrendamientos Financieros	0	0	0	0	0	0	0
2. Otros Pasivos	9,640,369	90,011,544	88,612,471		11,039,442		
3. Total de la Deuda Pública y Otros Pasivos	9,640,369	90,011,544	88,612,471		11,039,442		
4. Deuda Contingente 1 (informativo)	0	0	0		0	0	0
A. Deuda Contingente 1							
B. Deuda Contingente 2							
C. Deuda Contingente XX							
5. Valor de Instrumentos Bono Cupón Cero 2 (Informativo)	0	0	0		0	0	0
A. Instrumento Bono Cupón Cero 1							
B. Instrumento Bono Cupón Cero 2							
C. Instrumento Bono Cupón Cero XX							

1. Se refiere a cualquier financiamiento sin fuente o garantía de pago definida, que sea asumida de manera solidaria o subsidiaria por las Entidades Federativas con sus Municipios, organismos descentralizados y empresas de participación estatal mayoritaria y fideicomisos, locales o municipales, y por los Municipios con sus respectivos organismos descentralizados y empresas de participación municipal mayoritaria.

2. Se refiere al valor del Bono Cupón Cero que respalda el pago de los créditos asociados al mismo (Activo).

Obligaciones a Corto Plazo (k)	Monto Contratado (l)	Plazo Pactado (m)	Tasa de Interés (n)	Comisiones y Costos Relacionados (o)	Tasa Efectiva (p)
6. Obligaciones a Corto Plazo (Informativo)	0	0	0	0	0
A. Crédito 1					
B. Crédito 2					
C. Crédito XX					





Universidad Tecnológica el Retoño (a)
Informe Analítico de Obligaciones Diferentes de Financiamientos – LDF
Del 1 de Enero al 31 de Diciembre de 2018 (b)
(PESOS)

(c)	(d)	(e)	(f)	(g)	(h)	(i)	(j)	(k)	(l)	(m = g - l)
Denominación de las Obligaciones Diferentes de Financiamiento	Fecha del Contrato	Fecha de inicio de operación del proyecto	Fecha de vencimiento	Monto de la inversión pactado	Plazo pactado	Monto promedio mensual del pago de la contraprestación	Monto promedio mensual del pago correspondiente al pago de inversión	Monto pagado de la inversión al XX de XXXX de 20XX	Monto pagado de la inversión actualizado al XX de XXXX de 20XX	Saldo pendiente por pagar de la inversión al XX de XXXX de 20XX
A. Asociaciones Público Privadas (APP's) (A=a+b+c+d) a) APP 1 b) APP 2 c) APP 3 d) APP XX	0	0	0	0	0	0	0	0	0	0
B. Otros Instrumentos (B=a+b+c+d) a) Otro Instrumento 1 b) Otro Instrumento 2 c) Otro Instrumento 3 d) Otro Instrumento XX	0	0	0	0	0	0	0	0	0	0
C. Total de Obligaciones Diferentes de Financiamiento (C=A+B)	0	0	0	0	0	0	0	0	0	0







BIS
UNIVERSITIES

Universidad Tecnológica del Retoño (a)
Balance Presupuestario - LDF
Del 1 de Enero al 31 de Diciembre de 2018 (b)
(PESOS)

Concepto (c)	Estimado/ Aprobado (d)	Devengado	Recaudado/ Pagado
A. Ingresos Totales (A = A1+A2+A3)	35,304,328	54,862,901	54,862,901
A1. Ingresos de Libre Disposición	35,304,328	54,862,901	54,862,901
A2. Transferencias Federales Etiquetadas	0	0	0
A3. Financiamiento Neto	0	0	0
B. Egresos Presupuestarios¹ (B = B1+B2)	35,304,328	54,862,901	54,862,901
B1. Gasto No Etiquetado (sin incluir Amortización de la Deuda Pública)	35,304,328	54,862,901	54,862,901
B2. Gasto Etiquetado (sin incluir Amortización de la Deuda Pública)	0	0	0
C. Remanentes del Ejercicio Anterior (C = C1 + C2)			
C1. Remanentes de Ingresos de Libre Disposición aplicados en el período		0	0
C2. Remanentes de Transferencias Federales Etiquetadas aplicados en el período		0	0
I. Balance Presupuestario (I = A - B + C)		0	0
II. Balance Presupuestario sin Financiamiento Neto (II = I - A3)		0	0
III. Balance Presupuestario sin Financiamiento Neto y sin Remanentes del Ejercicio Anterior (III = II - C)		0	0

Concepto	Aprobado	Devengado	Pagado
E. Intereses, Comisiones y Gastos de la Deuda (E = E1+E2)		0	0
E1. Intereses, Comisiones y Gastos de la Deuda con Gasto No Etiquetado		0	0
E2. Intereses, Comisiones y Gastos de la Deuda con Gasto Etiquetado		0	0
IV. Balance Primario (IV = III - E)		0	0

Concepto	Estimado/ Aprobado	Devengado	Recaudado/ Pagado
F. Financiamiento (F = F1 + F2)		0	0
F1. Financiamiento con Fuente de Pago de Ingresos de Libre Disposición		0	0
F2. Financiamiento con Fuente de Pago de Transferencias Federales Etiquetadas		0	0
G. Amortización de la Deuda (G = G1 + G2)		0	0
G1. Amortización de la Deuda Pública con Gasto No Etiquetado		0	0
G2. Amortización de la Deuda Pública con Gasto Etiquetado		0	0
A3. Financiamiento Neto (A3 = F - G)		0	0





BIS
UNIVERSITIES

Universidad Tecnológica el Retoño (a)
Balance Presupuestario - LDF
Del 1 de Enero al 31 de Diciembre de 2018 (b)
(PESOS)

Concepto	Estimado/ Aprobado	Devengado	Recaudado/ Pagado
A1. Ingresos de Libre Disposición	35,304,328	54,862,901	54,862,901
A3.1 Financiamiento Neto con Fuente de Pago de Ingresos de Libre Disposición (A3.1 = F1 - G1)	0	0	0
F1. Financiamiento con Fuente de Pago de Ingresos de Libre Disposición	0	0	0
G1. Amortización de la Deuda Pública con Gasto No Etiquetado	0	0	0
B1. Gasto No Etiquetado (sin incluir Amortización de la Deuda Pública)	35,304,328	54,862,901	54,862,901
C1. Remanentes de Ingresos de Libre Disposición aplicados en el periodo		0	0
V. Balance Presupuestario de Recursos Disponibles (V = A1 + A3.1 - B1 + C1)	0	0	0
VI. Balance Presupuestario de Recursos Disponibles sin Financiamiento Neto (VI = V - A3.1)	0	0	0


Concepto	Estimado/ Aprobado	Devengado	Recaudado/ Pagado
A2. Transferencias Federales Etiquetadas	0	0	0
A3.2 Financiamiento Neto con Fuente de Pago de Transferencias Federales Etiquetadas (A3.2 = F2 - G2)	0	0	0
F2. Financiamiento con Fuente de Pago de Transferencias Federales Etiquetadas	0	0	0
G2. Amortización de la Deuda Pública con Gasto Etiquetado	0	0	0
B2. Gasto Etiquetado (sin incluir Amortización de la Deuda Pública)	0	0	0
C2. Remanentes de Transferencias Federales Etiquetadas aplicados en el periodo		0	0
VII. Balance Presupuestario de Recursos Etiquetados (VII = A2 + A3.2 - B2 + C2)	0	0	0
VIII. Balance Presupuestario de Recursos Etiquetados sin Financiamiento Neto (VIII = VII - A3.2)	0	0	0





Universidad Tecnológica el Retoño (a)
Estado Analítico de Ingresos Detallado - LDF
Del 1 de Enero al 31 de Diciembre de 2018 (b)
(PESOS)

Concepto (c)	Ingreso				Diferencia (e)
	Estimado (d)	Ampliaciones/ (Reducciones)	Modificado	Devengado	
Ingresos de Libre Disposición					
A. Impuestos			0		0
B. Cuotas y Aportaciones de Seguridad Social			0		0
C. Contribuciones de Mejoras			0		0
D. Derechos	5,157,250	0	5,157,250	5,854,463	697,213
E. Productos	661,817	21,817,980	22,479,797	19,504,189	18,842,372
F. Aprovechamientos	103,933	0	103,933	122,921	18,988
G. Ingresos por Ventas de Bienes y Prestación Servicios			0	0	0
H. Participaciones (H=h1+h2+h3+h4+h5+h6+h7+h8+h9+h10+h11)					
h1) Fondo General de Participaciones			0	0	0
h2) Fondo de Fomento Municipal			0	0	0
h3) Fondo de Fiscalización y Recaudación			0	0	0
h4) Fondo de Compensación			0	0	0
h5) Fondo de Extracción de Hidrocarburos			0	0	0
h6) Impuesto Especial Sobre Producción y Servicios			0	0	0
h7) 0.136% de la Recaudación Federal Participable			0	0	0
h8) 3.17% Sobre Extracción de Petróleo			0	0	0
h9) Gasolinas y Diésel			0	0	0
h10) Fondo del Impuesto Sobre la Renta			0	0	0
h11) Fondo de Estabilización de los Ingresos de las Entidades Federativas			0	0	0
I. Incentivos Derivados de la Colaboración Fiscal (I=i1+i2+i3+i4+i5)	0	0	0	0	0
i1) Tenencia o Uso de Vehículos			0	0	0
i2) Fondo de Compensación ISAN			0	0	0
i3) Impuesto Sobre Automóviles Nuevos			0	0	0
i4) Fondo de Compensación de Repesos-Intermedios			0	0	0
i5) Otros Incentivos Económicos			0	0	0
J. Transferencias y Asignaciones	29,381,328	0	29,381,328	29,381,328	0
K. Convenios	0	0	0	0	0
L. Otros Convenios y Subsidios	0	0	0	0	0
M. Otros Ingresos de Libre Disposición (L=l1+l2)	0	0	0	0	0
l1) Participaciones en Ingresos Locales			0	0	0
l2) Otros Ingresos de Libre Disposición			0	0	0
I. Total de Ingresos de Libre Disposición (I=A+B+C+D+E+F+G+H+I+J+K+L)	35,304,328	21,817,980	57,122,308	54,862,901	19,558,573
Ingresos Excedentes de Ingresos de Libre Disposición					
Transferencias Federales Etiquetadas					
A. Aportaciones (A=a1+a2+a3+a4+a5+a6+a7+a8)	0	0	0	0	0
a1) Fondo de Aportaciones para la Nómina Educativa y Gasto Operativo			0	0	0





BIS
UNIVERSITIES

Universidad Tecnológica el Retorno (a)
Estado Analítico de Ingresos Detallado - LDF
Del 1 de Enero al 31 de Diciembre de 2018 (b)
(PESOS)


Concepto (c)	Ingreso					Diferencia (e)
	Estimado (d)	Ampliaciones/ (Reducciones)	Modificado	Devengado	Recaudado	
a2) Fondo de Aportaciones para los Servicios de Salud			0			0
a3) Fondo de Aportaciones para la Infraestructura Social			0			0
a4) Fondo de Aportaciones para el Fortalecimiento de los Municipios y de las Demarcaciones Territoriales del Distrito Federal			0			0
a5) Fondo de Aportaciones Múltiples			0			0
a6) Fondo de Aportaciones para la Educación Tecnológica y de Adultos			0			0
a7) Fondo de Aportaciones para la Seguridad Pública de los Estados y del Distrito Federal			0			0
a8) Fondo de Aportaciones para el Fortalecimiento de las Entidades Federativas			0			0
B. Convenios (B=b1+b2+b3+b4)	0	0	0	0	0	0
b1) Convenios de Protección Social en Salud			0			0
b2) Convenios de Descentralización			0			0
b3) Convenios de Reasignación			0			0
b4) Otros Convenios y Subsidios			0			0
C. Fondos Distintos de Aportaciones (C=c1+c2)	0	0	0	0	0	0
c1) Fondo para Entidades Federativas y Municipios Productores de Hidrocarburos			0			0
c2) Fondo Minero			0			0
D. Transferencias, Asignaciones, Subsidios y Subvenciones, y Pensiones y Jubilaciones			0			0
E. Otras Transferencias Federales Etiquetadas			0			0
II. Total de Transferencias Federales Etiquetadas (II = A + B + C + D + E)	0	0	0	0	0	0
III. Ingresos Derivados de Financiamientos (III = A)	0	0	0	0	0	0
A. Ingresos Derivados de Financiamientos			0			0
IV. Total de Ingresos (IV = I + II + III)	35,304,328	21,817,980	57,122,308	54,862,901	54,862,901	19,558,573
Datos Informativos						
1. Ingresos Derivados de Financiamientos con Fuente de Pago de Ingresos de Libre Disposición			0			0
2. Ingresos Derivados de Financiamientos con Fuente de Pago de Transferencias Federales Etiquetadas			0			0
3. Ingresos Derivados de Financiamientos (3 = 1 + 2)	0	0	0	0	0	0





Universidad Tecnológica el Reto (a)
Estado Analítico del Ejercicio del Presupuesto de Egresos Detallado - LDF
Clasificación por Objeto del Gasto (Capítulo y Concepto)
Del 1 de Enero al 31 de Diciembre de 2018 (b)
(PESOS)

Concepto (c)	Egresos					Subejercicio (e)
	Aprobado (d)	Ampliaciones/ (Reducciones)	Modificado	Devengado	Pagado	
I. Gasto No Etiquetado (I=A+B+C+D+E+F+G+H+I)	35,304,328	21,817,980	57,122,308	54,862,901	54,862,901	2,259,407
A. Servicios Personales (A=a1+a2+a3+a4+a5+a6+a7)	23,841,113	0	23,841,113	23,467,236	23,467,236	373,877
a1) Remuneraciones al Personal de Carácter Permanente	6,913,922	0	6,913,922	6,605,290	6,605,290	308,632
a2) Remuneraciones al Personal de Carácter Transitorio	8,344,390	0	8,344,390	8,411,106	8,411,106	-66,716
a3) Remuneraciones Adicionales y Especiales	2,860,934	0	2,860,934	2,751,564	2,751,564	109,370
a4) Seguridad Social	953,645	0	953,645	1,127,180	1,127,180	-173,535
a5) Otras Prestaciones Sociales y Económicas	4,529,811	0	4,529,811	4,257,680	4,257,680	272,131
a6) Previsiones	238,411	0	238,411	314,416	314,416	-76,005
a7) Pago de Estímulos a Servidores Públicos	0	0	0	0	0	0
B. Materiales y Suministros (B=b1+b2+b3+b4+b5+b6+b7+b8+b9)	3,743,318	0	3,743,318	3,054,396	3,054,396	688,922
b1) Materiales de Administración, Emisión de Documentos y Artículos Oficiales	2,807,489	0	2,807,489	1,598,675	1,598,675	1,208,814
b2) Alimentos y Utensilios	224,599	0	224,599	444,701	444,701	-220,102
b3) Materias Primas y Materiales de Producción y Comercialización	37,433	0	37,433	0	0	37,433
b4) Materiales y Artículos de Construcción y de Reparación	112,300	0	112,300	169,058	169,058	-56,758
b5) Productos Químicos, Farmacéuticos y de Laboratorio	37,433	0	37,433	20,386	20,386	17,047
b6) Combustibles, Lubricantes y Aditivos	374,332	0	374,332	240,594	240,594	133,738
b7) Vestuario, Blancos, Prendas de Protección y Artículos Deportivos	37,433	0	37,433	388,967	388,967	-331,534
b8) Materiales y Suministros Para Seguridad	37,433	0	37,433	0	0	37,433
b9) Herramientas, Refacciones y Accesorios Menores	74,866	0	74,866	212,015	212,015	-137,149
C. Servicios Generales (C=c1+c2+c3+c4+c5+c6+c7+c8+c9)	6,950,605	21,817,980	28,768,585	28,341,269	28,341,269	427,316
c1) Servicios Básicos	215,832	0	215,832	1,004,819	1,004,819	-788,987
c2) Servicios de Arrendamiento	1,089,635	0	1,089,635	2,079,998	2,079,998	-990,363
c3) Servicios Profesionales, Científicos, Técnicos y Otros Servicios	57,927	0	57,927	4,456,359	4,456,359	-4,398,432
c4) Servicios Financieros, Bancarios y Comerciales	57,927	0	57,927	386,554	386,554	-328,627
c5) Servicios de Instalación, Reparación, Mantenimiento y Conservación	347,562	0	347,562	4,459,237	4,459,237	-4,111,675
c6) Servicios de Comunicación Social y Publicidad	57,927	0	57,927	722,343	722,343	-664,416
c7) Servicios de Traslado y Viáticos	373,781	0	373,781	3,680,486	3,680,486	-3,306,705
c8) Servicios Oficiales	4,634,160	21,817,980	26,452,140	11,345,373	11,345,373	15,106,767
c9) Otros Servicios Generales	115,854	0	115,854	206,100	206,100	-90,246
D. Transferencias, Asignaciones, Subsidios y Otras Ayudas (D=d1+d2+d3+d4+d5+d6+d7+d8+d9)	0	0	0	0	0	0
d1) Transferencias Internas y Asignaciones al Sector Público	0	0	0	0	0	0
d2) Transferencias al Resto del Sector Público	0	0	0	0	0	0
d3) Subsidios y Subvenciones	0	0	0	0	0	0
d4) Ayudas Sociales	0	0	0	0	0	0
d5) Pensiones y Jubilaciones	0	0	0	0	0	0
d6) Transferencias a Fideicomisos, Mandatos y Otros Análogos	0	0	0	0	0	0
d7) Transferencias a la Seguridad Social	0	0	0	0	0	0
d8) Donativos	0	0	0	0	0	0
d9) Transferencias al Exterior	0	0	0	0	0	0
E. Bienes Muebles, Inmuebles e Intangibles (E=e1+e2+e3+e4+e5+e6+e7+e8+e9)	769,292	0	769,292	0	0	769,292
e1) Mobiliario y Equipo de Administración	600,048	0	600,048	0	0	600,048
e2) Mobiliario y Equipo Educativo y Recreativo	0	0	0	0	0	0
e3) Equipo e Instrumental Médico y de Laboratorio	0	0	0	0	0	0
e4) Vehículos y Equipo de Transporte	0	0	0	0	0	0
e5) Equipo de Defensa y Seguridad	0	0	0	0	0	0
e6) Maquinaria, Otros Equipos y Herramientas	0	0	0	0	0	0
e7) Activos Biológicos	0	0	0	0	0	0
e8) Bienes Inmuebles	0	0	0	0	0	0
e9) Activos Intangibles	169,244	0	169,244	0	0	169,244
F. Inversión Pública (F=f1+f2+f3)	0	0	0	0	0	0
f1) Obra Pública en Bienes de Dominio Público	0	0	0	0	0	0
f2) Obra Pública en Bienes Propios	0	0	0	0	0	0
f3) Proyectos Productivos y Acciones de Fomento	0	0	0	0	0	0





Universidad Tecnológica el Retoño (a)
Estado Analítico del Ejercicio del Presupuesto de Egresos Detallado - LDF
Clasificación por Objeto del Gasto (Capítulo y Concepto)
Del 1 de Enero al 31 de Diciembre de 2018 (b)
(PESOS)

Concepto (c)	Egresos				Subejercicio (e)
	Aprobado (d)	Ampliaciones/ (Reducciones)	Modificado	Devengado	
G. Inversiones Financieras y Otras Provisiones (G=g1+g2+g3+g4+g5+g6+g7) g1) Inversiones Para el Fomento de Actividades Productivas g2) Acciones y Participaciones de Capital g3) Compra de Títulos y Valores g4) Concesión de Préstamos g5) Inversiones en Fideicomisos, Mandatos y Otros Análogos Fideicomiso de Desastres Naturales (Informativo) g6) Otras Inversiones Financieras g7) Provisiones para Contingencias y Otras Erogaciones Especiales	0	0	0	0	0
H. Participaciones y Aportaciones (H=h1+H2+H3) h1) Participaciones h2) Aportaciones h3) Convenios	0	0	0	0	0
I. Deuda Pública (I=i1+i2+i3+i4+i5+i6+i7) i1) Amortización de la Deuda Pública i2) Intereses de la Deuda Pública i3) Comisiones de la Deuda Pública i4) Gastos de la Deuda Pública i5) Costo por Coberturas i6) Apoyos Financieros i7) Adeudos de Ejercicios Fiscales Anteriores (ADEFAS)	0	0	0	0	0
II. Gasto Etiquetado (II=A+B+C+D+E+F+G+H+I) A. Servicios Personales (A=a1+a2+a3+a4+a5+a6+a7) a1) Remuneraciones al Personal de Carácter Permanente a2) Remuneraciones al Personal de Carácter Transitorio a3) Remuneraciones Adicionales y Especiales a4) Seguridad Social a5) Otras Prestaciones Sociales y Económicas a6) Previsiones a7) Pago de Estímulos a Servidores Públicos	0	0	0	0	0
B. Materiales y Suministros (B=b1+b2+b3+b4+b5+b6+b7+b8+b9) b1) Materiales de Administración, Emisión de Documentos y Artículos Oficiales b2) Alimentos y Utensilios b3) Materias Primas y Materiales de Producción y Comercialización b4) Materiales y Artículos de Construcción y de Reparación b5) Productos Químicos, Farmacéuticos y de Laboratorio b6) Combustibles, Lubricantes y Aditivos b7) Vestuario, Blancos, Prendas de Protección y Artículos Deportivos b8) Materiales y Suministros Para Seguridad b9) Herramientas, Refacciones y Accesorios Menores	0	0	0	0	0
C. Servicios Generales (C=c1+c2+c3+c4+c5+c6+c7+c8+c9) c1) Servicios Básicos c2) Servicios de Arrendamiento c3) Servicios Profesionales, Científicos, Técnicos y Otros Servicios c4) Servicios Financieros, Bancarios y Comerciales c5) Servicios de Instalación, Reparación, Mantenimiento y Conservación c6) Servicios de Comunicación Social y Publicidad c7) Servicios de Traslado y Viáticos c8) Servicios Oficiales c9) Otros Servicios Generales	0	0	0	0	0
D. Transferencias, Asignaciones, Subsidios y Otras Ayudas (D=d1+d2+d3+d4+d5+d6+d7+d8+d9) d1) Transferencias Internas y Asignaciones al Sector Público d2) Transferencias al Resto del Sector Público	0	0	0	0	0





Universidad Tecnológica el Retoño (a)
Estado Analítico del Ejercicio del Presupuesto de Egresos Detallado - LDF
Clasificación por Objeto del Gasto (Capítulo y Concepto)
Del 1 de Enero al 31 de Diciembre de 2018 (b)
(PESOS)

Concepto (c)	Egresos				Subejercicio (e)
	Aprobado (d)	Ampliaciones/ (Reducciones)	Modificado	Devengado	
d3) Subsidios y Subvenciones			0		0
d4) Ayudas Sociales			0		0
d5) Pensiones y Jubilaciones			0		0
d6) Transferencias a Fideicomisos, Mandatos y Otros Análogos			0		0
d7) Transferencias a la Seguridad Social			0		0
d8) Donativos			0		0
d9) Transferencias al Exterior			0		0
E. Bienes Muebles, Inmuebles e Intangibles (E=e1+e2+e3+e4+e5+e6+e7+e8+e9)	0		0	0	0
e1) Mobiliario y Equipo de Administración			0		0
e2) Mobiliario y Equipo Educativo y Recreativo			0		0
e3) Equipo e Instrumental Médico y de Laboratorio			0		0
e4) Vehículos y Equipo de Transporte			0		0
e5) Equipo de Defensa y Seguridad			0		0
e6) Maquinaria, Otros Equipos y Herramientas			0		0
e7) Activos Biológicos			0		0
e8) Bienes Inmuebles			0		0
e9) Activos Intangibles			0		0
F. Inversión Pública (F=f1+f2+f3)	0		0	0	0
f1) Obra Pública en Bienes de Dominio Público			0		0
f2) Obra Pública en Bienes Propios			0		0
f3) Proyectos Productivos y Acciones de Fomento			0		0
G. Inversiones Financieras y Otras Provisiones (G=g1+g2+g3+g4+g5+g6+g7)	0		0	0	0
g1) Inversiones Para el Fomento de Actividades Productivas			0		0
g2) Acciones y Participaciones de Capital			0		0
g3) Compra de Títulos y Valores			0		0
g4) Concesión de Préstamos			0		0
g5) Inversiones en Fideicomisos, Mandatos y Otros Análogos			0		0
Fideicomiso de Desastres Naturales (Informativo)			0		0
g6) Otras Inversiones Financieras			0		0
g7) Provisiones para Contingencias y Otras Erogaciones Especiales			0		0
H. Participaciones y Aportaciones (H=h1+h2+h3)	0		0	0	0
h1) Participaciones			0		0
h2) Aportaciones			0		0
h3) Convenios			0		0
I. Deuda Pública (I=i1+i2+i3+i4+i5+i6+i7)	0		0	0	0
i1) Amortización de la Deuda Pública			0		0
i2) Intereses de la Deuda Pública			0		0
i3) Comisiones de la Deuda Pública			0		0
i4) Gastos de la Deuda Pública			0		0
i5) Costo por Coberturas			0		0
i6) Apoyos Financieros			0		0
i7) Adeudos de Ejercicios Fiscales Anteriores (ADEFAS)			0		0
III. Total de Egresos (III = I + II)	35,304,328	21,817,980	57,122,308	54,862,901	54,862,901
					2,259,407





Universidad Tecnológica el Retoño (a)
Estado Analítico del Ejercicio del Presupuesto de Egresos Detallado - LDF
Clasificación Administrativa
Del 1 de Enero al 31 de Diciembre de 2018 (b)
(PESOS)

Concepto (c)	Egresos					Subejercicio (e)
	Aprobado (d)	Ampliaciones/ (Reducciones)	Modificado	Devengado	Pagado	
I. Gasto No Etiquetado (=A+B+C+D+E+F+G+H)	35,304,328	21,817,980	57,122,308	54,862,901	54,862,901	2,259,407
Construyendo Nuestro Futuro	22,947,813	0	22,947,813	21,479,199	21,479,199	1,468,614
Derribando Fronteras	12,356,515	0	12,356,515	11,565,722	11,565,722	790,793
Programa Centro Idiomas 2017		4,912,280	4,912,280	4,912,280	4,912,280	0
Programa Centro Idiomas 2018		9,486,000	9,486,000	9,486,000	9,486,000	0
Programa Movilidad Internacional 2018		7,419,700	7,419,700	7,419,700	7,419,700	0
II. Gasto Etiquetado (II=A+B+C+D+E+F+G+H)	0	0	0	0	0	0
III. Total de Egresos (III = I + II)	35,304,328	21,817,980	57,122,308	54,862,901	54,862,901	2,259,407

Universidad Tecnológica el Retoño (a)
Estado Analítico del Ejercicio del Presupuesto de Egresos Detallado - LDF
Clasificación Funcional (Finalidad y Función)
Del 1 de Enero al 31 de Diciembre de 2018 (b)
(PESOS)

Concepto (c)	Egresos					Subejercicio (e)
	Aprobado (d)	Ampliaciones/ (Reducciones)	Modificado	Devengado	Pagado	
I. Gasto No Etiquetado (I=A+B+C+D)						
A. Gobierno (A=a1+a2+a3+a4+a5+a6+a7+a8)						
a1) Legislación	35,304,328	21,817,980	57,122,308	54,862,901	54,862,901	2,259,407
a2) Justicia	0	0	0	0	0	0
a3) Coordinación de la Política de Gobierno						
a4) Relaciones Exteriores						
a5) Asuntos Financieros y Hacendarios						
a6) Seguridad Nacional						
a7) Asuntos de Orden Público y de Seguridad Interior						
a8) Otros Servicios Generales						
B. Desarrollo Social (B=b1+b2+b3+b4+b5+b6+b7)						
b1) Protección Ambiental	35,304,328	21,817,980	57,122,308	54,862,901	54,862,901	2,259,407
b2) Vivienda y Servicios a la Comunidad						
b3) Salud						
b4) Recreación, Cultura y Otras Manifestaciones Sociales						
b5) Educación						
b6) Protección Social						
b7) Otros Asuntos Sociales						
C. Desarrollo Económico (C=c1+c2+c3+c4+c5+c6+c7+c8+c9)						
c1) Asuntos Económicos, Comerciales y Laborales en General	0	0	0	0	0	0
c2) Agropecuaria, Silvicultura, Pesca y Caza						
c3) Combustibles y Energía						
c4) Minería, Manufacturas y Construcción						
c5) Transporte						
c6) Comunicaciones						
c7) Turismo						
c8) Ciencia, Tecnología e Innovación						
c9) Otras Industrias y Otros Asuntos Económicos						
D. Otros No Clasificados en Funciones Anteriores (D=d1+d2+d3+d4)						
d1) Transacciones de la Deuda Pública / Costo Financiero de la Deuda	0	0	0	0	0	0
d2) Transferencias, Participaciones y Aportaciones Entre Diferentes Niveles y Ordenes de Gobierno						
d3) Saneamiento del Sistema Financiero						
d4) Adeudos de Ejercicios Fiscales Anteriores						
II. Gasto Etiquetado (II=A+B+C+D)						
A. Gobierno (A=a1+a2+a3+a4+a5+a6+a7+a8)						
a1) Legislación	0	0	0	0	0	0
a2) Justicia	0	0	0	0	0	0
a3) Coordinación de la Política de Gobierno						



Universidad Tecnológica el Retoño (a)
Estado Analítico del Ejercicio del Presupuesto de Egresos Detallado - LDF
Clasificación Funcional (Finalidad y Función)
Del 1 de Enero al 31 de Diciembre de 2018 (b)
(PESOS)

Concepto (c)	Egresos					Subejercicio (e)
	Aprobado (d)	Ampliaciones/ (Reducciones)	Modificado	Devengado	Pagado	
a4) Relaciones Exteriores			0			0
a5) Asuntos Financieros y Hacendarios			0			0
a6) Seguridad Nacional			0			0
a7) Asuntos de Orden Público y de Seguridad Interior			0			0
a8) Otros Servicios Generales			0			0
B. Desarrollo Social (B=b1+b2+b3+b4+b5+b6+b7)	0	0	0	0	0	0
b1) Protección Ambiental			0			0
b2) Vivienda y Servicios a la Comunidad			0			0
b3) Salud			0			0
b4) Recreación, Cultura y Otras Manifestaciones Sociales			0			0
b5) Educación			0			0
b6) Protección Social			0			0
b7) Otros Asuntos Sociales			0			0
C. Desarrollo Económico (C=c1+c2+c3+c4+c5+c6+c7+c8+c9)	0	0	0	0	0	0
c1) Asuntos Económicos, Comerciales y Laborales en General			0			0
c2) Agropecuaria, Silvicultura, Pesca y Caza			0			0
c3) Combustibles y Energía			0			0
c4) Minería, Manufacturas y Construcción			0			0
c5) Transporte			0			0
c6) Comunicaciones			0			0
c7) Turismo			0			0
c8) Ciencia, Tecnología e Innovación			0			0
c9) Otras Industrias y Otros Asuntos Económicos			0			0
D. Otras No Clasificadas en Funciones Anteriores (D=d1+d2+d3+d4)	0	0	0	0	0	0
d1) Transacciones de la Deuda Pública / Costo Financiero de la Deuda			0			0
d2) Transferencias, Participaciones y Aportaciones Entre Diferentes Niveles y Ordenes de Gobierno			0			0
d3) Saneamiento del Sistema Financiero			0			0
d4) Adeudos de Ejercicios Fiscales Anteriores			0			0
III. Total de Egresos (III = I + II)	35,304,328	21,817,980	57,122,308	54,862,901	54,862,901	2,259,407





BIS
UNIVERSITARIOS

Universidad Tecnológica el Retoño

Estado Analítico del Ejercicio del Presupuesto de Egresos Detallado - LDF
Clasificación de Servicios Personales por Categoría
Del 01 de enero al 31 de diciembre de 2018

(PESOS)

Concepto	Egresos						Subejercicio
	Aprobado	Ampliaciones / Reducciones	Modificado	Devengado	Pagado		
I Gasto No Etiquetado	\$23,841,113.00	\$0.00	\$23,841,113.00	\$23,467,236.00	\$23,467,236.00	\$373,877.00	
A PERSONAL ADMINISTRATIVO Y DE SERVICIO PÚBLICO	\$23,841,113.00	\$0.00	\$23,841,113.00	\$23,467,236.00	\$23,467,236.00	\$373,877.00	
B MAGISTERIO							
C SERVICIOS DE SALUD	\$0.00	\$0.00	\$0.00	\$0.00	\$0.00	\$0.00	
C1) personal administrativo							
C2) personal médico, paramédicos y afin							
D SEGURIDAD PÚBLICA							
E GASTOS ASOCIADOS A LA IMPLEMENTACIÓN DE NUEVAS LEYES e1) nombre del programa o ley 1 e2) nombre del programa o ley 2	\$0.00	\$0.00	\$0.00	\$0.00	\$0.00	\$0.00	
F SENTENCIAS LABORALES DEFINITIVAS							
II Gasto Etiquetado	\$0.00	\$0.00	\$0.00	\$0.00	\$0.00	\$0.00	
A PERSONAL ADMINISTRATIVO Y DE SERVICIO PÚBLICO	\$0.00	\$0.00	\$0.00	\$0.00	\$0.00	\$0.00	
B MAGISTERIO	\$0.00	\$0.00	\$0.00	\$0.00	\$0.00	\$0.00	
C SERVICIOS DE SALUD	\$0.00	\$0.00	\$0.00	\$0.00	\$0.00	\$0.00	
C1) personal administrativo							
C2) personal médico, paramédico y afin							
D SEGURIDAD PÚBLICA							
E GASTOS ASOCIADOS A LA IMPLEMENTACIÓN DE NUEVAS LEYES e1) nombre del programa o ley 1 e2) nombre del programa o ley 2	\$0.00	\$0.00	\$0.00	\$0.00	\$0.00	\$0.00	
F SENTENCIAS LABORALES DEFINITIVAS							
III Total del Gasto en Servicios Personales	\$23,841,113.00	\$0.00	\$23,841,113.00	\$23,467,236.00	\$23,467,236.00	\$373,877.00	



[Handwritten signatures and scribbles]



UNIVERSIDAD TECNOLÓGICA EL RETONO (a)
 Guía de Cumplimiento de la Ley de Disciplina Financiera de las Entidades Federativas y Municipios
 Del 1 de enero al 31 de diciembre de 2024 (b)

Indicadores de Observancia (c)	Implementación		Resultado		Fundamento (h)	Comentarios (i)
	SI	NO	Mecanismo de Verificación (d)	Fecha estimada de cumplimiento (e)		
1 Balance Presupuestario Sostenible (l)						
A. INDICADORES CUANTITATIVOS						
1 Balance Presupuestario Sostenible (l)						
a. Propuesto			Iniciativa de Ley de Ingresos y Proyecto de Presupuesto de Egresos		pesos	Art. 6 y 19 de la LDF
b. Aprobado			Ley de Ingresos y Presupuesto de Egresos		pesos	Art. 6 y 19 de la LDF
c. Ejercido			Cuenta Pública / Formato 4 LDF		pesos	Art. 6 y 19 de la LDF
2 Balance Presupuestario de Recursos Disponibles Sostenible (k)						
a. Propuesto			Iniciativa de Ley de Ingresos y Proyecto de Presupuesto de Egresos		pesos	Art. 6 y 19 de la LDF
b. Aprobado			Ley de Ingresos y Presupuesto de Egresos		pesos	Art. 6 y 19 de la LDF
c. Ejercido			Cuenta Pública / Formato 4 LDF		pesos	Art. 6 y 19 de la LDF
3 Financiamiento Neto dentro del Techo de Financiamiento Neto (l)						
a. Propuesto			Iniciativa de Ley de Ingresos		pesos	Art. 6, 19 y 46 de la LDF
b. Aprobado			Ley de Ingresos		pesos	Art. 6, 19 y 46 de la LDF
c. Ejercido			Cuenta Pública / Formato 4 LDF		pesos	Art. 6, 19 y 46 de la LDF
4 Recursos destinados a la atención de desastres naturales						
a. Asignación al fideicomiso para desastres naturales (m)						
a.1 Aprobado			Reporte Trím. Formato 6 a)		pesos	Art. 9 de la LDF
a.2 Pagado			Cuenta Pública / Formato 6 a)		pesos	Art. 9 de la LDF
b. Aportación promedio realizada por la Entidad Federativa durante los 5 ejercicios previos, para infraestructura dañada por desastres naturales (n)			Autorizaciones de recursos aprobados por el FONDEN		pesos	Art. 9 de la LDF
c. Saldo del fideicomiso para desastres naturales (o)			Cuenta Pública / Auxiliar de Cuentas		pesos	Art. 9 de la LDF
d. Costo promedio de los últimos 5 ejercicios de la reconstrucción de infraestructura dañada por desastres naturales (p)			Autorizaciones de recursos aprobados por el FONDEN		pesos	Art. 9 de la LDF
5 Techo para servicios personales (q)						
a. Asignación en el Presupuesto de Egresos			Reporte Trím. Formato 6 d)		pesos	Art. 10 y 21 de la LDF
b. Ejercido			Reporte Trím. Formato 6 d)		pesos	Art. 13 fracc. V y 21 de la LDF
6 Previsiones de gasto para compromisos de pago derivados de APPs (r)						
a. Asignación en el Presupuesto de Egresos			Presupuesto de Egresos		pesos	Art. 11 y 21 de la LDF
7 Techo de ADEFAS para el ejercicio fiscal (s)						
a. Propuesto			Proyecto de Presupuesto de Egresos		pesos	Art. 12 y 20 de la LDF
b. Aprobado			Reporte Trím. Formato 6 a)		pesos	Art. 12 y 20 de la LDF
c. Ejercido			Cuenta Pública / Formato 6 a)		pesos	Art. 12 y 20 de la LDF
B. INDICADORES CUALITATIVOS						
1 Iniciativa de Ley de Ingresos y Proyecto de Presupuesto de Egresos						
a. Objetivos anuales, estrategias y metas para el ejercicio fiscal (t)			Iniciativa de Ley de Ingresos y Proyecto de Presupuesto de Egresos			Art. 5 y 16 de la LDF
b. Proyecciones de ejercicios posteriores (u)			Iniciativa de Ley de Ingresos y Proyecto de Presupuesto de Egresos / Formatos 7 a) y b)			Art. 5 y 16 de la LDF
c. Descripción de riesgos relevantes y propuestas de acción para enfrentarlos (v)			Iniciativa de Ley de Ingresos y Proyecto de Presupuesto de Egresos			Art. 5 y 16 de la LDF
d. Resultados de ejercicios fiscales anteriores y el ejercicio fiscal en cuestión (w)			Iniciativa de Ley de Ingresos y Proyecto de Presupuesto de Egresos / Formatos 7 c) y d)			Art. 5 y 16 de la LDF





UNIVERSIDAD TECNOLÓGICA EL RETÓN (a)
Guía de Cumplimiento de la Ley de Disciplina Financiera de las Entidades Federativas y Municipios
 Del 1 de enero al 31 de diciembre de 20XX (b)

Indicadores de Observancia (c)	Implementación		Resultado		Fundamento (h)	Comentarios (i)
	SI	NO	Monto o valor (f)	Unidad (pesos/porcentaje) (g)		
	Mecanismo de Verificación (d)	Fecha estimada de cumplimiento (e)				
a. Estudio actual de las pensiones de sus trabajadores (x)	Proyecto de Presupuesto de Egresos / Formato 8	7			Art. 5 y 18 de la LDF	
2 Balance Presupuestario de Recursos Disponibles, en caso de ser negativo						
a. Razones excepcionales que justifiquen el Balance Presupuestario de Recursos Disponibles negativo (y)	Iniciativa de Ley de Ingresos o Proyecto de Presupuesto de Egresos				Art. 6 y 19 de la LDF	
b. Fuente de recursos para cubrir el Balance Presupuestario de Recursos Disponibles negativo (z)	Iniciativa de Ley de Ingresos o Proyecto de Presupuesto de Egresos				Art. 6 y 19 de la LDF	
c. Número de ejercicios fiscales y acciones necesarias para cubrir el Balance Presupuestario de Recursos Disponibles negativo (aa)	Iniciativa de Ley de Ingresos o Proyecto de Presupuesto de Egresos				Art. 6 y 19 de la LDF	
d. Informes Trimestrales sobre el avance de las acciones para recuperar el Balance Presupuestario de Recursos Disponibles (bb)	Reporte Trm. y Cuenta Pública				Art. 6 y 19 de la LDF	
3 Personal						
a. Remuneraciones de los servidores públicos (cc)	Proyecto de Presupuesto				Art. 10 y 21 de la LDF	
b. Provisiones salariales y económicas para cubrir incrementos salariales, creación de plazas y otros (cd)	Proyecto de Presupuesto				Art. 10 y 21 de la LDF	
INDICADORES DEL EJERCICIO PRESUPUESTARIO						
A. INDICADORES CUANTITATIVOS						
1 Ingresos Excedentes derivados de Ingresos de Libre Disposición						
a. Monto de Ingresos Excedentes derivados de ILD (ee)	Cuenta Pública / Formato 5				pesos	Art. 14 y 21 de la LDF
b. Monto de Ingresos Excedentes derivados de ILD destinados al fin del A. 14, fracción I de la LDF (ff)	Cuenta Pública				pesos	Art. 14 y 21 de la LDF
c. Monto de Ingresos Excedentes derivados de ILD destinados al fin del A. 14, fracción II, a) de la LDF (gg)	Cuenta Pública				pesos	Art. 14 y 21 de la LDF
d. Monto de Ingresos Excedentes derivados de ILD destinados al fin del A. 14, fracción II, b) de la LDF (hh)	Cuenta Pública				pesos	Art. 14 y 21 de la LDF
e. Monto de Ingresos Excedentes derivados de ILD destinados al fin del artículo noveno transitorio de la LDF (ii)					pesos	Art. Noveno Transitorio de la LDF
B. INDICADORES CUALITATIVOS						
1 Análisis Costo-Beneficio para programas o proyectos de inversión mayores a 10 millones de UDS (jj)	Página de internet de la Secretaría de Finanzas o Tesorería Municipal					Art. 13 frac. III y 21 de la LDF
2 Análisis de conveniencia y análisis de transferencia de riesgos de los proyectos APPs (kk)	Página de internet de la Secretaría de Finanzas o Tesorería Municipal					Art. 13 frac. III y 21 de la LDF
3 Identificación de población objetivo, destino y temporalidad de subsidios (ll)	Página de internet de la Secretaría de Finanzas o Tesorería Municipal					Art. 13 frac. VII y 21 de la LDF
INDICADORES DE DEUDA PÚBLICA						
A. INDICADORES CUANTITATIVOS						
1 Obligaciones a Corto Plazo						
a. Límite de Obligaciones a Corto Plazo (mm)					pesos	Art. 30 frac. I de la LDF
b. Obligaciones a Corto Plazo (nn)					pesos	Art. 30 frac. I de la LDF

